

Årsredovisning 2024

Södertörns brandförsvarsförbund



Dokumentinformation

Upprättad	Diarenummer
2025-02-20	2024-000003
Upprättad av	Beslutad av
Senada Zilic Ekonomichef	Förbundsdirektionen

Inledning

Södertörns brandförsvarsförbund är ett kommunalförbund som omfattar de tio medlemskommunerna Botkyrka, Ekerö, Haninge, Huddinge, Nacka, Nykvarn, Nynäshamn, Salem, Södertälje och Tyresö kommun.

Verksamheten består av nio heltids- och tre deltidstationer samt nio brandvärn. Därtill har vi ett funktionsvärn inom skogsbrand. Vi driver också Räddningscentralen Öst som är en larm- och ledningscentral.

I vårt brand- och olycksförebyggande arbete erbjuder vi bland annat flera utbildningar i brandsäkerhet och medverkar vid olika evenemang i våra medlemskommuner. Vi arbetar med tillsyn av fastigheter och verksamheter, besiktningar och byggnadslov av olika slag.

Av förbundsordningen framgår att kommunalförbundet ansvarar för räddningstjänst under freds- och krigstid och för medlemskommunernas skyldigheter i övrigt enligt lagen om skydd mot olyckor samt för andra uppgifter som enligt annan lag eller författning åvilar en räddningsnämnd.

Kommunalförbundet kan därutöver åt en eller flera medlemskommuner efter överenskommelse svara för tillståndsfrågor avseende brandfarliga och explosiva varor. Vi ansvarar också för att sotning och brandskyddskontroll utförs i våra medlemskommuner.

Förbundet bildades 1993 och organisationen styrs av en förbundsdirektion som är vald på en mandatperiod om fyra år räknat från och med 1 januari året efter valår.

Direktionen består av 15 ledamöter och 15 ersättare från våra tio medlemskommuner.

Förbundsdirektionen fastställer organisationens inriktning och mål. Förbundsdirektören

Södertörns brandförsvarsförbund

Adress: Mogårdsvägen 2
143 43 Vårby
E-post: brandforsvaret@sbff.se
Webb: www.sbff.se

Telefon: 08-721 22 00
Org. nummer: 222 000-0737
Bankgironummer: 5227-7811

är genom delegation utsedd att leda organisationens dagliga arbete. Under 2024 har direktionen genomfört sex protokollförda sammanträden.

Vår verksamhetsidé

Vårt uppdrag är att alla medborgare som bor, verkar och vistas i medlemskommunerna ska känna sig trygga och säkra. Vi gör allt för att olyckan inte ska ske men när den ändå inträffar finns vi där och hjälper till.

Vår värdegrund

Vi har ett samhällsansvar som vi gillar och vi tar vårt uppdrag ett steg längre. Vi gör alltid lite mer än vad som förväntas av oss, strävar alltid mot att göra vårt bästa och med glädje delar vi med oss av vår kunskap. Vi arbetar alltid utifrån att de vi möter, verkar för och samarbetar med ska uppleva den bästa, tryggaste och säkraste servicen i en miljö som präglas av tillit. Ett hållbart samhälle är det bästa samhället och det skapar vi tillsammans. Våra tre värdeord är säkerhet, tillit och kompetens. Dessa leder oss i vårt dagliga arbete för att uppnå vår vision - Sveriges mesta räddningstjänst.

Innehållsförteckning

Dokumentinformation	1
Inledning	1
Vår verksamhetsidé	2
Vår värdegrund.....	2
Förvaltningsberättelse	5
Södertörns brandförsvarsförbunds uppdrag och verksamhet	5
Översikt över verksamhetens utveckling	6
Viktiga förhållanden för resultat och ekonomisk ställning	7
Händelser av väsentlig betydelse	9
Nackas utträde ur förbundet	9
PFAS – hantering av historiska föroreningar	9
Räddningsinsatser	9
Ekonomistyrning.....	10
Nya regler kring dygnsvila	10
Bemanning på Sorunda deltidsstation	10
Nytt larmhanteringssystem i drift.....	11
Ministern för civilt försvar besökte SBFF	11
SBFF tilldelades 112-priset.....	11
Styrning och uppföljning av verksamheten	12
God ekonomisk hushållning och ekonomisk ställning.....	12
Ekonomisk ställning.....	13
Måluppfyllnad	14
Målområde 1 – Trygghet och kontinuitet (Social hållbarhet)	16
Målområde 2 – Effektiv resurshantering (Ekonomisk hållbarhet)	21
Målområde 3 – Miljö och hållbart samhällsbyggande (Ekologisk hållbarhet)	26
Balanskravsresultat	30
Väsentliga personalförhållanden	31
Förväntad utveckling	31
Finansiell rapportering.....	35
Resultaträkning	35
Balansräkning.....	36
Kassaflödesanalys.....	37
Driftsredovisning	37

Investeringsredovisning	38
Fastighet.....	38
Maskiner och fordon	39
Räddningsmaterial	39
Inventarier.....	39
Information och säkerhet	39
Noter	40
Personal	47
Våra medarbetare	47
Personalstatistik	48
Resultatöversikt internkontrollplan	49
Ekonomi.....	49
Arbetsmiljö.....	50
Säkerhet och säkerhetsskydd	52
Miljö	53
Rättssäkerhet	53
Jämställdhet, mångfald och inkludering	55
Arbetsgivarvarumärke	56
Kompetensutveckling och kompetensförsörjning	57
Internrevision	58
Direktionens uppdrag till förbundet	58
Statistik och insatser.....	60
Ärendehantering	60
Extern utbildning	62
Larmhändelser.....	63
Räddningscentralen Öst	70
Revisionsberättelse	72

Förvaltningsberättelse

Denna förvaltningsberättelse följer Rådet för kommunal redovisningsrekommendationer R15.

Södertörns brandförsvarsförbunds uppdrag och verksamhet

Södertörns brandförsvarsförbund (SBFF) är ett kommunalförbund med tio medlemskommuner (Botkyrka, Ekerö, Haninge, Huddinge, Nacka, Nykvarn, Nynäshamn, Salem, Södertälje och Tyresö) för vilka förbundet ska utföra kommunens uppdrag enligt Lag (2003:778) om skydd mot olyckor (LSO). Förbundet kan även, efter särskilda överenskommelser, utföra andra uppgifter. LSO ger sammanfattningsvis uppdraget att hålla beredskap för att kunna hantera olyckor och genomföra räddningsinsatser i medlemskommunerna samt förbättra och säkerställa brandskydd i samhället för att förebygga uppkomst av brand och skador till följd av brand. Verksamheten sker i egen regi förutom inom områdena sotning och brandskyddskontroll som utförs av upphandlade entreprenörer. Utöver uppdrag enligt LSO bedriver förbundet en larm- och ledningscentral som kan ta emot 112-larm avseende till exempel brand, trafikolyckor, sjukvårdsinsatser eller andra akuta olyckor samt larm från medlemskommunerna och deras bolag. Förbundet hanterar även det kommunala ansvaret för tillstånd och tillsyn enligt Lag (2010:1011) om brandfarliga och explosiva varor.

I förbundets område bor det drygt 650 000 invånare. Verksamheten bedrivs på nio heltidsstationer, tre deltidstationer och nio brandvärn. SBFF organiserar och utbildar också frivilliga inom verksamheten för civil- respektive första insatsperson som kan larmas ut som en kompletterande resurs vid olyckor och tillbud. Inom förbundet finns i dag cirka 80 ideella insatspersoner.

Förbundets brand- och olycksförebyggande verksamhet har inneburit att vi utfört 646 tillsynsbesök under verksamhetsåret och 705 övriga ärenden avseende tillståndsgivning för hantering av brandfarliga och explosiva varor samt yttranden angående bland annat detaljplaner och byggärenden. Under året har förbundet utbildat 3 438 personer i brandskydd och på olika andra sätt agerat för att skapa meningsfulla möten med allmänheten.

Under året genomförde vi 6 662 utryckningar i medlemskommunerna och bistod andra räddningstjänstorganisationer vid ytterligare 232 insatser. Ungefär hälften av alla utryckningar sker på grund av ett akut nödläge och leder till att vi genomför en räddningsinsats för att hantera situationen.

Översikt över verksamhetens utveckling

	2024	2023	2022	2021	2020	2019
	tkr	tkr	tkr	tkr	tkr	tkr
Verksamhetens intäkter (tkr)	406 470	433 658	393 968	395 690	384 172	372 564
Verksamhetens kostnader (tkr)	-391 756	-403 384	-390 917	-386 699	-377 307	-369 176
Årets resultat (tkr)	14 714	30 274	3 051	8 991	6 865	3 388
Soliditet	31,2%	26,7%	21,4%	21,7%	20,6%	19,9%
Soliditet inklusive totala pensionsförpliktelser	18,8%	15,9%	12,3%	12,5%	11,6%	10,9%
Investeringar (tkr, netto)	17 152	31 875	13 529	13 674	6 811	12 091
Självfinansieringsgrad	-1,4	0,6	2,1	2,4	6,8	0,6
Långfristig låneskuld	-	-	-	-	-	-
Antal anställda Heltid	406	418	400	402	405	406
Antal anställda Deltid	87	87	92	92	91,0	83,0
Antal anställda Värn	157	158	164	155	149,0	147,0

År 2024 har varit ett år där SBFF behövt navigera genom ekonomiska utmaningar samtidigt som vi har ett försämrat säkerhetsläge både i världen och i vårt eget område där vi hanterar mer komplexa insatser med antagonistisk hotbild och grov organiserad brottslighet. Behov av att ställa om och stärka räddningstjänstens förmåga är synnerligen påtagligt, och har under året medfört omprioriteringar såsom att flertalet planerade utvecklingsprojekt och revidering av rutiner fått stå tillbaka. Vi planerar och organiserar oss för att möta de ökade krav på utveckling och anpassning utifrån både dagens och framtidens behov främst gällande organiserad brottslighet, krisberedskap, räddningstjänst under höjd beredskap och krig.

Verksamhetens intäkter har under verksamhetsåret minskat med 27 188 tusen kronor mot föregående år. Detta beror framförallt på att förbundet har gjort en reduktion av medlemsavgiften kopplat till pensionsskuldåterföring enligt prognos för helår med 30 118 tusen kronor.

Förbundets verksamhetskostnader har minskat med 11 628 tusen kronor under året mot föregående år. Den främsta anledningen till detta är lägre övriga kostnader då det under 2023 gjordes inköp till uppbyggnad av förbundets förmåga till kontinuitet, civilt försvar och robusthet. Men förbundet har även haft av en återhållsam strategi för att hålla budgeten.

En skillnad i självfinansieringsgrad kan ses mellan 2023 och året vilket beror på lägre resultat för att förbundet har gjort en reduktion av medlemsavgiften och minskade kortfristiga leverantörsskulder. Under 2023 ökade kortfristiga leverantörsskulder då förbundet gjorde inköp kopplat till civilt försvar i slutet av året vilket har påverkat likviditeten 2024 negativt.

Fler händelser av betydelse för verksamhetens utveckling finns under avsnitt **"Händelser av väsentlig betydelse" samt "God ekonomisk hushållning och ekonomisk ställning"**.

Viktiga förhållanden för resultat och ekonomisk ställning

Årets resultat är 14 714 tusen kronor. Det är 47 458 tusen kronor bättre än budget för perioden. Den största anledningen till överskottet mot budget beror på förändring av pensionsskulden och orealiserad värdeförändring på finansiella omsättningstillgångar.

För att förbättra träffsäkerheten i SBFF:s arbete med pensionskostnader har SBFF beslutat att nytt defaultvärde ändras till 61 år (snittpensionsålder på medarbetar inom SBFF är 61,3). Detta värde påverkar pensionskuldsförändringen. Förändringen genomfördes 2024 och ger en positiv påverkan med en återföring på 32 272 tusen kronor för perioden, baserat på KPA:s beräkning med ny pensionsålder om 61 år. Sedan kommer skulden stabiliseras och förhoppningen är att den då ska ligga mer i linje med faktiskt utfall kommande år.

Förbundet har inga lån och finansiering ska ske utifrån egna medel, vilket bidrar till en låg finansiell risk. Yttre faktorer som påverkar förbundets kostnader som prisökningar och löneökningar ska täckas av medlemsbidrag från kommunerna, det egna kapitalet eller omprioriteringar i verksamheten. Förbundets goda eget kapital samt likviditet gör detta möjligt.

Förbundet har en placeringspolicy¹ där placeringar av överskottslikviditet tillåts. Årets utgående marknadsvärde är 170 257 tusen kronor och följer den antagna policyn.

Pensionsförpliktelser inklusive ansvarsförbindelse, avsättningar för pensioner och kortfristig avgiftsbestämd ålderspension uppgår till 309 208 tusen kronor (2023: 341 784 tusen kr). Överskottet förvaltas i egen regi och används till investeringar i fastigheter, maskiner och inventarier samt till framtida tillfälliga kostnadsökningar eller intäktsminskningar. I år beslutade direktionen däremot att en stor del av årets överskott tilldelades medlemskommunerna via en reducerad medlemsavgift 2024.

¹ 2020-001833

	2024	2023
	tusen kronor	tusen kronor
Total pensionsförpliktelse	309 208	341 784
- <i>Avsättning inkl. särskild löneskatt</i>	204 246	236 518
- <i>Ansvarsförbindelse inkl. särskild löneskatt</i>	104 962	105 266
Pensionsförpliktelse som tryggats i pensionsförsäkring	0	0
Pensionsförpliktelse som tryggats i pensionsstiftelse	0	0
Summa pensionsförpliktelse (inkl. försäkring och stiftelse)	309 208	341 784
Förvaltade pensionsmedel - Marknadsvärde	0	0
Finansiering	0	0
- <i>Återlånade medel</i>	0	0
- <i>Konsolideringsgrad</i>	0	0

Händelser av väsentlig betydelse

Nackas utträde ur förbundet

Nacka kommunfullmäktige har beslutat om utträde ur förbundet, vilket planeras ske halvårsskiftet 2025. Utträdet kommer få en inverkan på förbundets intäkter och kostnader. Nackas procentuella andel har dock bedömts endast täcka de särkostnader som Nackadistriktet har. Detta på grund av den historiska värderingen (kostnad vid inträde) som gjordes vid Nackas inträde och den bedöms således, inte heller under kommunens tid som medlem i förbundet, ha täckt kostnader för exempelvis gemensamma stödfunktioner, förbundets övningsfält eller övriga gemensamma fastigheter.

PFAS – hantering av historiska föroreningar

Genom ett beslut i miljö- och hälsoskyddsnämnden i Botkyrka kommun den 8 januari 2024, § 2024–14 har SBFF förelagts att redovisa ett förslag till provtagningsplan, att genomföra en miljöteknisk undersökning gällande fastigheten Tumba 7:189 samt redovisa resultatet av undersökningen till tillsynsmyndigheten. Detta med anledning av en rapport från länsstyrelsen gällande källspårning av PFAS i och omkring sjön Aspen.

Föreläggandet från Botkyrka kommun aktualiserade frågan om hantering av historiska föroreningar i förbundet. Botkyrkas föreläggande är för SBFF det första, men kommer sannolikt att följas av fler. En diskussion har förts mellan förbundet och medlemskommunerna för att minimera risken för olika hanteringssätt och på så sätt orättvis fördelning av kostnader för förbundets hantering. Kostnader för provtagning och åtgärder i relation till PFAS-frågan är inte tagna i beaktande i vare sig budget eller prognos. Vid samråd med kommundirektörer och kommunstyrelseordföranden i medlemskommunerna enades samrådet om fördelning av kostnaderna utifrån förbundsordningen.

Räddningsinsatser

Sedan förbundet bildades 1993 har varje verksamhetsårs andra tertial inneburit en mer eller mindre tydlig ökning av räddningsinsatser för att hantera bränder i skog och mark. Under 2024 ser vi inte denna trend. Under 2024-års sommarmånader har denna typ av insatser minskat markant i jämförelse med föregående år och är i nivå med 2022-års statistik, som i sig var ett år där belastningen till följd av bränder i skog och mark bedömdes som låg för årstiden. Anledningen till detta behöver analyseras men sett till allt tidigare uttorkning av marklager och alltmer ihållande vädersystem med låg fukthalt, så skulle utvecklingen lika väl kunnat vara den motsatta.

Utan någon form av tydlig koppling till samhällsutveckling annat än möjligen en tydlig närvaro av organiserad brottslighet, har statistiken gällande brand i byggnad skjutit i höjden under året. Antalet händelser brandförsvaret responderade till under perioden

juni, juli och augusti, var som exempel hela 41,6 procent högre 2024 än 2023. En närmre analys av anledningen till detta är initierad och kommer att genomföras under 2025.

Ekonomistyrning

Förbundet arbetar med ekonomistyrning genom flera olika delar för att optimera resursanvändningen och fatta välgrundade beslut. Budgetansvaret har delegerats ner på enhets- och distriktsnivå. System för uppföljning förfinas för att säkerställa effektivare arbete med budget och ge bättre möjlighet till en noggrann uppföljning för de budgetansvariga. Kodplanen har setts över för att ha ett standardiserat synsätt och rapportering i linje med medlemskommunernas process. En lokalförsörjningsplan finns nu beslutad som ligger till grund för förbundets investeringsbudget samt driftsbudget gällande fastighetskostnader. Lokalförsörjningsplanen ger förutsättningar för att fatta genomtänkta beslut gällande service till invånare, markanvändning och god ekonomisk hushållning. Till detta har förbundet genomfört en utredning för att stärka kunskapen och metoder för att bättre kunna prognostisera förbundets framtida pensionskostnader.

Nya regler kring dygnsvila

Arbetstidens förläggning till följd av EU:s arbetstidsdirektiv har varit en fråga som i hög grad påverkat förbundets arbete. Fokus ligger även fortsättningsvis på de förändrade arbetstidsreglerna kopplat till förläggning av dygnsvila. Dispens att kunna förlägga dygnspass i schemaläggningen har beviljats och gäller fram till 31 oktober 2025, hur framtiden ser ut efter det är oklar. Förbundet ser en risk för högre personalomsättning i och med förändrade arbetstider, vilket kan komma att påverka verksamheten i form av ökade rekryterings- och utbildningskostnader.

Bemannning på Sorunda deltidstation

År 2019 beslutades om en förändrad bemanning på Sorunda deltidstation, av både ekonomiska orsaker såväl som utifrån riskbild, från 1+5 (ett befäl och fem brandmän) till 1+4 (ett befäl och fyra brandmän) – efter bland annat jämförelser med de högre belastade deltidstationerna i Järna och Nykvarn. Minskningen skulle ske genom naturliga avgångar så att ingen personal skulle behöva sägas upp.

Av olika skäl genomfördes aldrig förändringen efter beslutet. Men nu, i samband med att förbundet har tagit fram ett nytt kommunalt handlingsprogram som ska gälla fram till 2027, stod beslutet om att minska bemanningen i Sorunda fast och ett arbete för att anpassa verksamheten med angiven bemanning har pågått med att dels identifiera risker i arbetsmiljön och arbetsbelastningen, framtagande av nya skriftliga standardrutiner och plan för övning av desamma, dels nya schemalösningar i syfte att inte behöva säga upp personal. Förändringen genomförs fullt ut per den 1 januari 2025.

Nytt larmhanteringssystem i drift

I december togs det nya larmhanteringssystemet Mastermind Monitoring (MAS) i drift efter tio månaders förberedelser. Systemet används inte för att larma eller koordinera i samband med utryckningar, utan ingår i stället som en del av de säkerhetstjänster som erbjuds förbundets medlemskommuner. MAS hanterar inbrottslarm, personlarm, hisslarm, kameralarm, driftlarm och brandlarm som tas emot från dessa kommuner och bidrar till en effektivare och säkrare larmhantering.

Det nya systemet erbjuder flera fördelar jämfört med det gamla, inklusive möjligheter att effektivisera arbetet. Bland annat förväntas tiden som larmoperatörerna spenderar i telefon minska, vilket inte bara förbättrar effektiviteten utan också arbetsmiljön.

Ministern för civilt försvar besökte SBFF

Under hösten var SBFF värd för ett verksamhetsbesök av Carl-Oskar Bohlin, minister för civilt försvar. Under besöket fick ministern ta del av SBFF:s unika verksamhet och diskutera de utmaningar och styrkor som organisationen möter i den snabba utvecklingen av det civila försvaret.

Ministern visade stort intresse för hur beslut på regeringsnivå påverkar verksamheter på utförarsidan och hur dessa processer kan förbättras i framtiden. Diskussionsämnen inkluderade bland annat samarbete mellan olika räddningstjänster, den nationella bristen på utbildningsplatser för befäl och hur staten genom extra medel stödjer hanteringen av nya uppgifter. Ett särskilt fokus låg på SBFF:s unika larm- och ledningscentral.

Som en del av besöket fick ministern även möjlighet att besöka räddningscentralen och ta en närmare titt på förbundets nya brandbilar.

Besöket gav både SBFF och ministern en chans att utbyta erfarenheter och idéer om hur det civila försvaret kan utvecklas framöver.

SBFF tilldelades 112-priset

SBFF, tillsammans med Storstockholms brandförsvär, polisen och ambulanssjukvården, tilldelades 112-priset för räddningsaktionen i samband med bergochdalbaneolyckan på Gröna Lund i juni 2023. Priset delades ut vid 112-dagen den 9 februari 2024.

Trots den tragiska händelsen är priset en stor ära för hela förbundet och ett tydligt bevis på att förbundets insatser gör verklig skillnad. SBFF besitter en unik kompetens inom specialresursen räddningsklättring, som är stationerad på Tyresö brandstation och kan nyttjas i hela regionen. Att SBFF, tillsammans med andra blåljuskollegor, agerar professionellt och gör en konkret skillnad för tredje man är det som verkligen betyder något.

SOS Alarms motivering för priset var: *112-priset 2024 tilldelas Storstockholms brandförsvär, Södertörns brandförsvärsförbund, polisen och ambulanssjukvården för räddningsaktionen i samband med bergochdalbaneolyckan på Gröna Lund i juni 2023. Deras insats var både effektiv och välfungerande i en mycket pressad och komplicerad situation. En prestation som visar prov på föredömligt samarbete och samverkan mellan de olika instanserna.*

Styrning och uppföljning av verksamheten

Övergripande mål för verksamheten finns uppsatta i förbundets verksamhetsplan och i handlingsprogrammet som i båda fallen är beslutade och fastställda av förbundsdirektionen. Målen bryts ner och omsätts i lokala arbetsplaner som följs upp och redovisas till ansvarig chef. På central nivå i förbundet sker löpande uppföljning av ett antal nyckeltal och tre gånger om året görs en större genomlysning avseende både målen för verksamhet och ekonomi. Vid delår och årsredovisning sker en djupare analys över samtliga verksamhetsområden med tillhörande resultatkonton. Uppföljning tillsammans med budgetansvariga i verksamheten sker löpande under året. Utöver detta finns en särskild internkontrollplan beslutad av förbundsdirektionen som reglerar hur ett antal områden ska följas upp kvalitativt.

God ekonomisk hushållning och ekonomisk ställning

Förbundets finansiella mål och riktlinjer för god ekonomisk hushållning överensstämmer med kommunallagens regler om en ekonomi i balans.

Förbundsdirektionen har den 6 december 2013 beslutat anta riktlinjer för god ekonomisk hushållning och hantering av resultatutjämningsreserv (RUR). Förbundets ekonomiska ställning anses vara stabil utifrån likviditets- och soliditetssynpunkt, det vill säga betalningsberedskap på kort sikt och storleken på eget kapital. Förbundets finansiella mål är att förbundet ska finansieras inom de budgetramar som beslutas. Årets resultat är 14 714 tusen kronor. Det är 47 458 tusen kronor bättre än budget för perioden. Efter justering av orealiserad vinst i värdepapper om 9 638 tusen kronor och realisationsvinster på 586 tusen kronor landar årets resultat, efter balanskravsjusteringar, på 4 490 tusen kronor och därmed är balanskravet för perioden uppnått. Investeringar ska vara självfinansierade. Förbundet har inga lån.

De verksamhetsmässiga målen för god ekonomisk hushållning, som omfattar både de mål som antagits i handlingsprogram enligt lagen om skydd mot olyckor 2022–2023 och verksamhetsplan 2024, motsvarar inriktningsmålen i budget. Måluppföljning för perioden (2024) att visar att merparten av effektmålen har bedömts nå målvärdet. Av verksamhetsplanens åtta (8) effektmål bedöms två (2) vara helt uppfyllda, tre (3) i hög grad uppfyllda och tre (3) delvis uppfyllda. Denna bedömning baseras på en sammanvägning av uppföljning av indikatorerna uppdragen samt en kvalitativ analys av hur arbetet fortskridit under året. Detta utvecklas mer i avsnitten som följer.

Av 20 indikatorer uppnås målvärdet fullt ut för nio (9) indikatorer, två (2) nås delvis och nio (9) nås. Av de uppdrag som givits SBFF har tre (3) bedömts vara färdigställda och åtta (8) påbörjade men ej slutförda.

Sammanfattningsvis bedömer vi, vid en sammanvägning av de verksamhetsmässiga och finansiella målen, att god ekonomisk hushållning har uppnåtts för år 2024.

I följande avsnitt redogör vi för förbundets ekonomiska ställning samt måluppfyllnad i detalj.

Ekonomisk ställning

Årets resultat är 14 714 tusen kronor. Netto före pensionsskuldsförändringen är -17 558 tusen kronor där reduceringen av medlemsavgiften på 30 118 tusen kronor sänker resultatet. Detta balanseras upp av pensionsskuldsförändringen på 32 272 tusen kronor och ger ett positivt resultat. Bortsett från ovan nämnda poster är resultatet positivt och härleds till orealiserad värdeförändring på finansiella tillgångar men även lägre avskrivningskostnader. Resultatet för 2024 är 47 458 tusen kronor bättre än budget för perioden. Det största anledningen till överskottet mot budget beror på förändring av pensionsskulden och orealiserad värdeförändring på finansiella omsättningstillgångar.

Verksamhetens intäkter uppgår till 392 614 tusen kronor. Detta är 24 307 tusen kronor lägre än budget. Detta beror på att förbundet har gjort en reduktion av medlemsavgiften kopplat till pensionsskuldsåterföring enligt prognos för helår med 30 118 tusen kronor. Reduceringen fördelas mellan medlemskommunerna enligt den procentuella fördelningen för andelsbestämningen som är fastslagen i förbundsordningen. Förbundet har högre övriga intäkter där högre intäkter för hyror och även försäljning av anläggningstillgångar bidrar till ett positivt resultat. Andra positiva avvikelser kan härledas till statlig finansiering för resurser i form av personal och utveckling av utbildningsverksamhet och förmåga kopplat till räddningstjänst under höjd beredskap. Förbundets räddningscentral och intäkterna avseende tjänster inom kommunal säkerhet ligger över budget för perioden. Det beror främst på ett ökat samarbete med medlemskommunerna kring dessa tjänster, vilket har resulterat i att nya avtal har tecknats under året.

Verksamhetens kostnader, utan förändringen på pensionsskulden, uppgår till – 408 354 tusen kronor vilket är 7 932 tusen kronor över budget. Personalkostnaderna ligger 179 tusen kronor bättre än budget. Detta beror på tjänster som har varit vakanta. Övriga personalkostnader som företagshälsovård samt representation är lägre för perioden. Pensionskostnader har en positiv avvikelse på 1 388 tusen kronor. Detta beror främst på lägre pensionsutbetalningar än budget. Övriga kostnader ligger 9 499 tusen kronor över budget vilket framför allt beror på försäkringskostnaderna för fordon och fastigheter. Vidare är även kostnader för reparation och underhåll för förbundets fordon och fastigheter högre än budget. Förbundet har påbörjat inköp av utrustning och material för att stärka uthålligheten vid samhällsstörningar kopplat till särskilt uppdrag från direktionen. Kostnader för köp av verksamhet är över budget vilket beror på ett vid

halvårsskiftet omförhandlat samarbetsavtal med SOS alarm och ett tidigarelagt ökat återköp av tjänster från räddningstjänsterna Sörmlandskusten, Eskilstuna, Strängnäs, och Flen. Det sistnämnda i enlighet med samarbetsavtalen inom Räddningsregion Öst. Konsultkostnaderna inom IT överstiger också budget på grund av kostnader kopplat till det nya larmsystemet och förbättringar kopplat till utalarmeringen. Även nya krav och satsningar inom cybersäkerhet, säkerhetsskydd och informationssäkerhet bidrar till ökade kostnader.

Avskrivningar är lägre än budget för perioden med 4 325 tusen kronor på grund av sena leveranser samt att förbundet inte har kommit upp i den budgeterade investeringstakten under året.

Finansiella intäkter för perioden är 13 856 tusen kronor och av dem så består 4 218 tusen kronor av ränta på likvida medel. Orealiserad värdeförändring på finansiella omsättningstillgångar är 9 638 tusen kronor. Finansiella intäkter är högre med 10 356 tusen kronor mot budget, ingen budgetering görs för orealiserad värdeförändring därav differensen mot budget. Finansiella kostnader för perioden är - 23 888 tusen kronor och består främst av ränta på pensionsskuld.

Inför 2025-års rambudget genomförde förbundet på direktionens uppdrag en utredning för att stärka kunskapen och metoder för att bättre kunna prognostisera förbundets framtida pensionskostnader. Den övergripande slutsatsen är att KPA:s prognos är rimlig och ett adekvat verktyg för att bedöma kostnader för pensioner. Rekommendationen är att SBFF fortsatt ska utgå från KPA:s prognoser, i såväl budgetarbete som i prognoser. För att förbättra träffsäkerheten i SBFF:s arbete med pensionskostnader har SBFF beslutat att nytt defaultvärde ändras till 61 år (snittpensionsålder på medarbetar inom SBFF är 61,3). Detta värde påverkar pensionsskuldsförändringen. Förändringen genomförs redan 2024 och ger positiv påverkan med en återföring på cirka 32 272 tusen kronor för året, baserat på KPA:s beräkning med ny pensionsålder om 61 år. Sedan kommer skulden stabiliseras och förhoppningen är att den då ska ligga mer i linje med faktiskt utfall kommande år. Förbundet gör ett plus mot budget på 65 016 tusen kronor avseende pensionsskuldsförändringen och räntan på pensionsskuld. Förändringen pensionsskuld redovisas under egen budgetpost för att urskilja detta från verksamhetens resultat.

Måluppfyllnad

För målområde ett (1) finns det flertalet indikatorer som följer upp larmstatistik. Dessa siffror är generellt sett höga vilket visar på många bränder, många skadade och flera insatser som har fått stor påverkan. Dessa siffror visar på en negativ trend men ska inte tolkas som värden som SBFF har haft möjlighet att påverka på kort sikt.

Flera indikatorer under målområde 1 är kopplade till vårt utåtriktade uppdrag, bland annat i relationsbyggande aktiviteter med medborgare, antal träffar med skolelever eller hur många tillsyner förbundet har genomfört. Genomgående för dessa siffror är att förbundet lagt mycket tid och fokus på att uppnå de mål som sattes för året. Ett mål som

dock var svårt att uppnå handlar om antalet utbildade personer i grundläggande brandskydd och systematiskt brandskyddsarbete. Målet var högt sagt och det nåddes inte sett till helåret.

De uppdrag som direktionen gav SBFF och som kan kopplas till målområde 1 är bland annat SBFF:s roll inom det civila försvaret. Mycket arbete har fortgått inom detta område, och även om det finns mycket kvar att jobba med har SBFF kommit igång med uppbyggnaden av en organisation för ändamålet samt påbörjat implementering av förmågehöjande aktiviteter. Arbeten kopplat till det civila försvaret kommer att fortlöpa under flera år.

För målområde två (2) finns det flertalet positiva indikationer såsom att genomsnittlig tid från larm inkommit till insats har minskat, att vi är bättre på att utvärdera våra händelser och att medborgarna i högre utsträckning har påbörjat skadebegränsande åtgärder innan vår ankomst.

Under målområdet ser vi också negativa trender såsom att antalet brand i byggnad är högre än tidigare år och att det varit större bränder som spridit sig till flera brandceller redan innan vår framkomst.

En glädjande indikator visar på att SBFF fortsatt har väldigt höga siffror i NKI (nöjd-kund-index) vilket tyder på att de tjänster förbundet ger uppskattas av medborgarna.

Uppdragen givna till SBFF under målområde 2 består bland annat av att skriva ett strukturprogram och att påbörja en införande av ett kvalitetsledningssystem. Dessa uppdrag är alla på god väg men har inte avslutats under året utan kommer att fortsätta under 2025.

För målområde tre (3) är det mer fokus på miljöfrågor och samarbetet med kommunernas samhällsplanering. Uppföljningen visar på att SBFF gått framåt när det kommer till upparbetade samarbetet med våra medlemskommuner gällande byggfrågor och att vi nu även ska börja skapa formella samarbetsformer gentemot planavdelningarna.

Ett projekt som startats under året är att, tillsammans med medlemskommunerna, ta fram en plan för tillgång till vatten för brandsläckning. Detta kommer att fortskrida under 2025.

Sammantaget bedöms verksamheten fortsätta enligt plan och de allra flesta uppföljningspunkter tyder på att det har gått enligt förväntan. Alla uppdrag och indikatorer följs upp enskilt i följande avsnitt.



Målområde 1 – Trygghet och kontinuitet (Social hållbarhet)

Verksamhetsmål 1: Vi bidrar till trygghet

SBFF ska stärka den lokala närvaron och det relationsbyggande arbetet. Förbundet ska kännetecknas av en hög tillgänglighet för medborgarna, och verka för att den enskilde förstår och har förmåga att ta ansvar för sitt brandskydd.



Varje kommun, kommundel och lokalområde är olika och har unika förutsättningar. Även individer är olika, har olika förutsättningar, behov och förmågor. Därför ska förbundet utveckla arbetet med lokalt anpassade och differentierade åtgärder i syfte att öka medborgarnas skydd. Ett likvärdigt och tillfredsställande skydd mot olyckor syftar till att alla medborgare oavsett vem man är, hur eller var man bor inte ska utsättas för oskäliga systematiska olikheter vad gäller risknivå och/eller möjlighet att bli undsatt i händelse av en olycka som omfattas av lagen och utgör räddningsinsats.

Den bästa olyckan är den som aldrig sker. Förbundet ska fortsätta stödet och informationen till invånare och företag i syfte att öka deras förmåga att själva förebygga och hantera en olycka, men samtidigt identifiera och målgruppsanpassa brandskyddet för riskgrupper. SBFF ser en stor vinst i att direkt och indirekt arbeta i samverkan med andra aktörer eller angränsande lagstiftning för att uppnå ett ännu bättre samlat skydd för medborgarna. Nya metoder och vägar för att nå ut till enskilda ska provas.

SBFF, våra medlemskommuner och vår omvärld befinner sig i prövande tider med ökade krav och förväntningar på krisberedskap, räddningstjänst under höjd beredskap, krig och förbundets del av det civila försvaret. Därför ska vi fortsatt stärka vår motståndskraft för att bygga robusthet och en uthållig förmåga. Riskbilden påvisar behov av utveckling inom området krisberedskap och civilt försvar. Förmågan behöver stärkas betydligt inom dessa områden. Ytterligare inriktningar och anvisningar från staten blir viktiga.

Vi utvärderar kontinuerligt och anpassar skadeavhjälpande åtgärder så att de ständigt ökar i effektivitet.

Effektmål: Den enskilde förstår och har förmåga att ta ansvar för sitt brandskydd

Bedömning	Trend
 I hög grad uppfyllt	 Ökad

Kommentar: Under året har SBFF intensifierat arbetet med att sprida kunskap om brandskydd till medborgarna.



Samtliga distrikt har haft i uppdrag att delta i relationsskapande och trygghetsskapande aktiviteter tillsammans med invånarna. Detta har inkluderat möten med olika föreningar, deltagande i trygghetsvandringar samt medverkan vid lokala evenemang. Syftet med dessa insatser är dels att utbilda om brandskydd och förebyggande åtgärder, dels att representera en trygghetsskapande funktion i samhället. Under året har SBFF

även tagit emot cirka 3 000 skolelever för utbildning i brandskydd. Som en del i detta arbete har det också tagits fram underlag och instruktioner för att informera berörda efter inträffade bränder, dels kring själva händelsen i sig, dels vad man som enskild kan göra för att undvika att det inträffar igen.

Utöver dessa sociala och relationsbyggande aktiviteter arbetar SBFF aktivt med förebyggande insatser genom hög tillgänglighet för rådgivning via telefon och e-post, tillsyner samt genom att tillhandahålla information på förbundets hemsida där stora delar reviderats under året.

SBFF:s närvaro på sociala medier har också vuxit under året och olika plattformar används som en viktig kanal för att sprida information och öka medvetenheten kring förebyggande brandskydd bland medborgarna.

Effektmål: Vi är närvarande i samhället och har hög tillgänglighet för medborgarna



Bedömning	Trend
 Helt uppfyllt	 Ökad

Kommentar: SBFF har under året fokuserat på att öka sin närvaro i distrikten genom att aktivt delta i olika forum tillsammans med medborgarna. Detta arbete syftar dels till att utbilda allmänheten i brandskydd, dels till att fungera som en trygg och stödjande resurs för invånarna. Exempel på forum som vi närvarat på är besök på fritidsgårdar, trygghetsvandringar och olika evenemang i kommunerna.

För frågor som rör exempelvis brandskydd erbjuder SBFF en rådgivningstelefon som är tillgänglig tre timmar per vardag. Det finns även möjlighet att kontakta oss via e-post för ytterligare frågor och vägledning.

Vidare har SBFF en betydande närvaro på sociala medier, där vi sprider vårt budskap genom informativa inlägg kombinerat med en lättsam och engagerande ton för att nå ut till en bredare publik.

Effektmål: Riskgrupper har ett anpassat brandskydd

Bedömning	Trend
 Delvis uppfyllt	 Oförändrad


Kommentar: Under året har det genomförts en utvärdering av förbundets arbete med hembesök med inriktning på hur SBFF kan jobba effektivt mot enskilda och riskgrupper. Utvärderingen resulterade i vissa nya och förändrade arbetssätt som bedöms vara mer effektiva. Flertalet av dessa åtgärder har redan påbörjats, såsom hembesök efter insats, framtagande av informationsmaterial till äldre och riskutsatta och operativa instruktioner för hur vi ska agera om vi upptäcker riskpersoner eller annan social problematik vid insats.

Detta är delar som ligger till grund för ett fortsatt arbete med effektmålet och kommer utgöra underlag för kommande arbete som blir mer inriktat mot riskgrupper. Arbetet med att nå ut till särskilda riskgrupper är dock komplext och kräver omfattande samverkan mellan olika aktörer i de enskilda kommunerna. Det är därför ett långsiktigt arbete som inleds på allvar 2025 och kommer pågå tills vidare i olika former.

Effektmål: Vi är robusta och har uthållig förmåga att verka vid större händelser, kriser, höjd beredskap och krig

Bedömning











Trend






 Delvis uppfyllt

 Ökad

Kommentar: Arbetet med kontinuitetshantering och robusthet inleddes under 2024 och har tagit fart, om än från en grundläggande nivå. Även om arbetet kommer att fortskrida under en längre tid har en övergripande plan etablerats, och inledande åtgärder har vidtagits för att adressera de mest akuta behoven. Under året har behovsanalyser genomförts, och förbundet har påbörjat inköp av utrustning och material för att stärka uthålligheten vid samhällsstörningar.

Ett mer samlat och strategiskt angreppssätt för SBFF:s kontinuitetshantering är under utveckling, och särskilt avsatt personal arbetar nu med att driva frågan på en övergripande nivå.


Indikatorer	Utfall	Utfall	Mål	Bedömning	Trend
Titel	2023	2024	2024		
Relationsbyggande aktiviteter med medborgare		61	52	 Målvärde uppnått	 Ökad
NKI Tillgänglighet	78,1	84,0	80,0	 Målvärde uppnått	 Ökad
Utbildade skolelever		3 251		 Målvärde uppnått	 Ökad
Utbildade personer i grundläggande brandskydd och systematiskt brandskyddsarbete	3 009	2 556	4 000	 Ej accepterat värde	 Ökad
Genomförda tillsyner utifrån tillsynsplan	97,0%	95,0%	100,0%	 Nära målvärde	 Ökad

Indikatorer	Utfall	Utfall	Mål		
Titel	2023	2024	2024	Bedömning	Trend
Medlemskommuner där samverkan sker för att anpassa brandskyddet för riskgrupper		0	10	 Ej accepterat värde	→ Oförändrad
Bränder i vårdboenden, vårdinrättningar, omsorgsboenden	13	13	10	 Nära målvärde	→ Oförändrad
Omkomna i brand	5	4	0	 Ej accepterat värde	- Inget värde angivet
Antal insatser med skadade personer vid brand	56	62	50	 Ej accepterat värde	↗ Ökad
Andel aktörsgemensamma övningar som utvärderats och där resultatet omhändertagits		100%	100%	 Målvärde uppnått	↗ Ökad

Direktionens uppdrag till förbundet

Uppdrag: Förbundet får i uppdrag att utreda SBFF:s roll inom det civila försvaret.

I uppdraget ska den egna robustheten och förutsättningarna för kontinuitet i verksamheten, så väl som ansvarsfördelningen mellan förbundet och primärkommunerna beaktas gällande efterlevnad av lagen om extraordinära händelser.

Startdatum	Slutdatum	Status
2024-01-01	-	 Påbörjad

Kommentar: Projekt med att utreda SBFF:s roll i det civila försvaret är avslutat och föreslagna åtgärder genomförs. Rekrytering av specifika kompetenser, om disposition av befintlig personal samt fördelning av mandat och ansvar pågår.

Parallellt ses också över vad som för medlemskommunerna ingår i medlemsavgiften och vad som kan avropas via tilläggsavtal. Ny eventuell kommande lagstiftning Kommuners och regioners grundläggande beredskap inför kris och krig kan ge effekter på SBFF:s

uppdrag gentemot medlemskommunerna men även ställa ytterligare krav på förbundets interna förmåga.

Uppdrag: Förbundet får i uppdrag att redovisa resultatet av genomlysningen gällande förmåga till räddningsinsats och med det som grund beskriva behov av justeringar utifrån förbundets riskanalys.


Startdatum	Slutdatum	Status
2024-01-01	2024-12-31	✓ Färdig
Kommentar: Förmågeprojektet har pågått under flera år och har nått ett skede där ett förslag har presenterats för räddningschef och beslutats. Förmågeprojektet har involverat stora delar av organisationen med bland annat specialister och områdesansvariga samt personal som är insatta i förbundets riskanalys. Under 2025 kommer arbetet fortsätta för att anpassa verksamheten mot förmågeprojektet, samt att jobba med värdering av hur väl organisationens samlade förmåga motsvarar den fastslagna förmågan.		

Uppdrag: Förbundet får i uppdrag att föreslå ett funktionsprogram som klarlägger behoven av funktionaliteter vid de fastigheter där förbundet bedriver sin verksamhet i fredstid.


Till detta program får förbundet också i uppdrag att klarlägga och bilägga tillkommande behov av funktionalitet hos fastigheterna i icke fredstid.

Startdatum	Slutdatum	Status
2024-01-01	2024-12-31	✓ Färdig
Kommentar: Ett funktionsprogram föreslogs och beslutades på direktion mötet i mars. Programmet beskriver vilka funktioner och delar som vi kommer behöva i våra framtida lokaler.		
Funktionsprogram är skrivet och klart men nu fortskrider arbetet med att även lyfta in räddningstjänst under höjd beredskap.		

Uppdrag: Förbundet får i uppdrag att ta fram en plan för tryggnad av kontinuitet i verksamheten i tre (3) månader samt säkerställa att verksamheten, i händelse av en omfattande krissituation, har fortsatt framdrift under sju (7) dygn från det att händelsen inträffar.

Startdatum	Slutdatum	Status
2024-01-01	-	 Påbörjad
<p>Kommentar: Ett antal basförmågor har säkerställts. Dessa har utretts, upphandlats, inhandlats och levererats. Fler basförmågor utreds och tryggas under kommande år. Parallellt fortsätter arbetet och utvecklingen med förbundets kontinuitet i hela verksamheten. Detta sker genom utbildningssatsningar för stora delar av förbundets personalgrupper, genom utbildning av sakkunniga samt flertalet pågående utredningar. Arbetet är kontinuerligt.</p>		

Uppdrag: Förbundet får i uppdrag att i samverkan med varje enskild medlemskommun, sörja för att riskgrupper identifieras utifrån risk och sårbarhet, samt att en plan för hur dessa gruppers brandskydd kan stärkas, arbetas fram.

Startdatum	Slutdatum	Status
2024-01-01	-	 Påbörjad

Kommentar: Se kommentar och uppföljning från effektmål ovan.



Målområde 2 – Effektiv resurshantering (Ekonomisk hållbarhet)

Verksamhetsmål 2: Vi är en organisation med effektiv och ändamålsenlig resurshantering

SBFF ska ha en god ekonomisk hushållning med ekonomi i balans. Förbundet ska finansieras inom de budgetramar som beslutas. Investeringar ska vara självfinansierade, vilket innebär att vi inte får låna till investeringar utan att de ska finansieras inom de ramar som beslutats.

Antalet olyckor, samt konsekvenserna av dessa, ska minska över tid och åtgärderna behöver anpassas och differentieras utifrån lokala förutsättningar för att medborgarna

ska ges ett ökat skydd. Olyckor och dess konsekvenser leder till stort mänskligt lidande och stora samhällsekonomiska kostnader.

SBFF har en stark förebyggande och operativ förmåga med kompetens och teknik som är anpassad utifrån riskbilden. Förbundet ska klara av att hantera förändringar i riskbilden och hänga med i den snabba omvärldsutvecklingen, både förebyggande och operativt. För att kunna göra det ska medarbetarnas kompetens, övningsverksamhet, digitalisering samt teknik och utrustning ligga i framkant.

För att behålla det goda förtroendet vi åtnjuter och fortsatt hög kundnöjdhet så utvecklar vi hela tiden vår myndighetsutövning för att den ska uppfattas som rättssäker. Det är oerhört viktigt att medborgarna upplever att vi behandlar alla lika och att vi inte låter oss påverkas på felaktiga grunder. Genom kontinuerlig utveckling av processer kopplade till myndighetsutövning blir den mer effektiv och träffsäker vilket bidrar till att öka det skäligen organisatoriska och byggnadstekniska brandskyddet i samhället. Vidare bidrar detta arbete även till att det förebyggande arbetet genom tillsyn blir likvärdigt oavsett tillsynsförrättare. Myndighetsutövning kan utföras på flera olika plan och områden, till exempel enligt lagen om brandfarliga och explosiva varor, sotningskontroll, farlig verksamhet (SEVESO) eller via annan aktörs ansvarsområde så som remisser i ärenden gällande alkoholtillstånd.

Samarbete och samverkan med andra är en förutsättning för att vi gemensamt i samhället ska minska antalet döda och skadade samt konsekvenser för miljö och egendom. Det handlar om alltifrån samarbete med andra blåljusaktörer, våra medlemskommuner, myndigheter till frivilligorganisationer. Arbetet med att uppnå det nationella övergripande målet om ett tillfredsställande skydd mot olyckor kräver samarbete med samhällets aktörer på såväl lokalt, regionalt, nationellt som internationellt plan. Förbundet genom sina skyldigheter och ansvar har inte alltid initiativrätt på områden där relativt små åtgärder kan ha stor påverkan på skyddet av olyckor. Många gånger kan synergier och värdefulla erfarenheter identifieras när samverkan sker i ett större perspektiv. Det kan handla om att arbeta med angränsande lagstiftning så som till exempel lagen om brandfarlig och explosiv vara eller civilt skydd, som tydligt syftar till att minska olyckor och dess konsekvenser. Genom yttranden och deltagande i plan- och byggprocesser kan vi förebygga olyckor i ett tidigt skede i samhällsplaneringen genom att påverka den fysiska miljön och framtida möjligheter till insats, här ingår även deltagande i samrådsprocesser i stora infrastrukturprocesser. Det senare påverkar våra framtida möjligheter till att hantera olyckor i komplexa miljöer så som tunnlar. Det övergripande målet syftar även till ett deltagande i utvecklingsprojekt av olika former, där en samverkan med andra aktörer är viktigt för att kunna påverka framtidens verktyg och arbetssätt både för SBFF:s egen del, och i framtida samverkansprocesser i samhällets arbete med skydd mot olyckor. Samverkansaktörer är med fördel lokala och regionala men det utesluter inte även nationella eller internationella samarbeten.


Vi arbetar ständigt för att vara på plats så fort som möjligt och genom körtidsanalyser och täckningskartor kan vi identifiera områden där vi har längre framkomsttid. Det

handlar inte bara om att minimera vår egen personals framkomsttid, då vi även larmar till exempel väktare, värn eller civil insatsperson. Det viktigaste är inte hur utan att individen får hjälp så fort som möjligt. Förutom att arbeta med att utveckla verksamheten för civil insatsperson med nya områden eller rekrytera nya personer är långsiktig planering för placering av brandstationer viktig för att minska körtider.

För att bli bättre och få bättre effekt på vårt arbete utvärderar vi kontinuerligt händelser och anpassar åtgärder för förbättring. Vi arbetar med ständiga förbättringar och lärande.

Vi arbetar med lokalt anpassade och differentierade åtgärder i syfte att öka medborgarnas skydd. (HP övergripande mål 1)

Effektmål: Antalet olyckor, samt konsekvenserna av dessa, minskar över tid


Bedömning	Trend
 Delvis uppfyllt	→ Oförändrad

Kommentar: Det totala antalet larm som SBFF har ryckt ut på under 2024 har minskat vilket är i linje med denna målsättning. Men ser man till de underliggande siffrorna så ser man dock att antalet brand i byggnad har ökat vilket är en negativ utveckling. Antalet trafikolyckor har minskat under 2024 och har så gjort flertalet år.

Det totala antalet olyckor varierar kraftigt år till år på grund av främst väderlek. En varm och torr sommar leder i regel till många mark- och skogsbränder, en snöig och hal vinter ofta leder till ett högt antal trafikolyckor och en blåsigt höst kan leda till många stormrelaterade larm.

Effektmål: Vi har en stark förebyggande och operativ förmåga med kompetens och materiella resurser som är anpassade utifrån riskbilden

- Vi utvecklar ständigt processer kring myndighetsutövning för att upprätthålla rättssäkerheten mot våra medborgare. (HP förebyggande mål 2)
- Vi är en självklar del i andra aktörers planering och utveckling inom både förebyggande och skadeavhjälpande verksamhet. (HP övergripande mål 2)
- Vi utvärderar kontinuerligt och minimerar tiden från inkommit larm till att skadeavhjälpande åtgärder påbörjas hos den skadedrabbade. (Skadeavhjälpande mål 2)
- Vi utvärderar kontinuerligt och anpassar skadeavhjälpande åtgärder så att de ständigt ökar i effektivitet. (HP skadeavhjälpande mål 1)




Bedömning	Trend
 Helt uppfyllt	↗ Ökad





Kommentar: SBFF har fortsatt tagit stora steg vad gäller professionalitet och förmåga, både inom operativa och förebyggande områden.

Förbundet arbetar systematiskt för att säkerställa att det förebyggande arbetet bedrivs på ett kvalitativt, kvantitativt och rättssäkert sätt. Genomförda uppföljningar visar på ett gott resultat både i antal ärenden och hög kvalitet i ärendehantering. Förbundet har också genomfört intern utbildning för tillsynsförare för att ytterligare stärka den förebyggande kompetensen hos brandmän och insatsledare. Vidare har man tagit fram en välfungerande struktur för att genomföra myndighetsgemensamma tillsyner i samarbete med kommun och polis. Vid denna typ av tillsyner görs kontroller av byggnader och anläggningar som normalt inte fångas upp vid regelbundna tillsyner och tillsammans kan myndigheterna arbeta effektivt för att förebygga olyckor. Förbundet har också en nära samverkan med medlemskommunerna i en rad andra frågor.

På den operativa sidan har ett omfattande arbete bedrivits under året inom ramen för ett projekt benämnt Förmågeprojektet. Projektets syfte är att tydligt definiera förbundets operativa kapacitet och de resurser som krävs för att upprätthålla och utveckla denna förmåga på sikt. Projektet kommer stegvis implementeras i förbundets verksamhet under kommande år.


SBFF har också under året arbetat målmedvetet för att säkerställa att strategiska beslut grundar sig på faktabaserade underlag. Exempel på detta är de utredningar som förbundets analysenhet har tagit fram gällande olika typer av fordon inför upphandling, placering av specialresurser och justering av befintlig utrustning och materiel. Utredningarna har syftat till att säkerställa att förbundet införskaffar rätt utrustning som är anpassad till den rådande riskbilden, vilket stärker både effektivitet och operativ kapacitet på både kort och lång sikt.

Indikatorer	Utfall	Utfall	Mål 2024	Bedömning	Trend
Titel	2023	2024			
Brand i byggnad	573	638	550	 Ej accepterat värde	↗ Ökad
Andelen brand i byggnad som spridit sig utanför startbrandcellen innan räddningstjänsten ankommer (gäller enbart brandspridning)	1,22%	2,03%	1,22%	 Ej accepterat värde	↗ Ökad
Genomsnittlig tid från inkommit larm till insats påbörjas	10,14	9,06	10,00	 Målvärde uppnått	↘ Minskad


Indikatorer	Utfall	Utfall			
Titel	2023	2024	Mål 2024	Bedömning	Trend
Genomförda After Action Review	14	57	50	 Målvärde uppnått	↗ Ökad
Civil insatsperson	77	83	100	 Ej accepterat värde	→ Oförändrad
Andel insatser där skadebegränsande åtgärder påbörjas innan räddningstjänsten anländer till platsen	12,43%	12,77%	12,43%	 Målvärde uppnått	↗ Ökad
Nöjd-kund-index	81	82	80	 Målvärde uppnått	↗ Ökad

Direktionens uppdrag till förbundet


Uppdrag: Förbundet får i uppdrag att arbeta fram ett strukturprogram för att fastslå de optimala placeringarna för förbundets brandstationer. Arbetet med strukturprogrammet ska också klargöra det faktiska behovet av antalet brandstationer som finns inom förbundets geografiska yta.

Startdatum	Slutdatum	Status
2024-01-01	-	 Påbörjad
Kommentar: Arbetet med att ta fram ett strukturprogram fortsätter men sluttiden har förlängts till 2025. Flera workshops är utförda och ett samarbete med Linköpings universitet är upprättat för att stötta med kvantitativa analyser. Målet är fortsatt att strukturprogrammet kommer att vara färdigställt under sommaren 2025. Arbetet fortlöper bra och en rapport börjar ta form.		

Uppdrag: Förbundet får i uppdrag att utveckla rutin för att bättre mäta tid till att skadeavhjälpande åtgärder vidtas.

Startdatum	Slutdatum	Status
2024-01-01	-	 Påbörjad
Kommentar: En initial utredning kring eventuella hinder har gjorts och i den har det uppmärksammat ett utvecklingsbehov i SOS Alarms tekniska plattform Zenit i relation till larm-appen SOS Alarm. Detta kan komma att bli åtgärdat under 2025 och då når vi i mål med detta.		

Uppdrag: Förbundet får i uppdrag att utreda, arbeta fram en plan för, och påbörja införande av ett sammanhållande kvalitetsledningssystem inom organisationen.

Startdatum	Slutdatum	Status
2024-01-01	-	 Påbörjad
Kommentar: Åtgärdsvalsstudie är utförd och avslutad i form av en rapport. Utifrån rapporten är det beslutat att gå vidare med SIQ:s (Swedish Institute for Quality) ledningsmodell som bidrar till en helhetssyn och bygger på tre hörnpelare – kultur, struktur och systematik. Det ska också vara möjligt att integrera med tidigare gällande och fristående standarder, exempelvis ISO 9001 och ISO 14001 med flera. Arbetet har pågått under året och kommer att fortsätta under 2025.		



Målområde 3 – Miljö och hållbart samhällsbyggande (Ekologisk hållbarhet)

Verksamhetsmål 3: Vi minskar klimatpåverkan

Miljöarbetet ska genomsyra hela verksamheten. SBFF minskar miljöpåverkan och förbundets klimatavtryck, såväl i den dagliga som i den skadeavhjälpande verksamheten. Vi bevakar ny kunskap inom miljö- och klimatområdet och anpassar vår verksamhet för att minska miljöpåverkan.

Risikanalys till handlingsprogrammen för förebyggande verksamhet och räddningstjänst visar på en snabb och omfattande nybyggnation i kommunerna. Det leder till en riskbild som förändras. SBFF ska arbeta aktivt för att samhället byggs hållbart avseende brandskydd och riskhänsyn.


Genom yttranden och deltagande i plan- och byggprocesser kan vi förebygga olyckor i ett tidigt skede i samhällsplaneringen genom att påverka den fysiska miljön och framtida möjligheter till insats, här ingår även deltagande i samrådsprocesser i stora infrastrukturprocesser. Det senare påverkar våra framtida möjligheter till att hantera olyckor i komplexa miljöer så som tunnlar. Det övergripande målet syftar även till ett deltagande i utvecklingsprojekt av olika former, där en samverkan med andra aktörer är viktigt för att kunna påverka framtidens verktyg och arbetssätt för SBFF:s del, och i framtida samverkansprocesser i samhällets arbete med skydd mot olyckor.

Vi utvärderar kontinuerligt och anpassar skadeavhjälpande åtgärder så att de ständigt ökar i effektfullhet. (HP skadeavhjälpande mål 1)

Effektmål: Vi minskar miljöpåverkan och vårt klimatavtryck, såväl i den dagliga som i den skadeavhjälpande verksamheten

Bedömning

Trend

 I hög grad uppfyllt

 Ökad

Kommentar: Under året har SBFF bedrivit omfattande arbete med fokus på att minska räddningstjänstens klimatpåverkan. Detta arbete har samordnats av förbundets miljöstrateg och inkluderat aktiv medverkan i ett nätverk med andra räddningstjänster. Nätverket, som etablerades 2023 och vidareutvecklades under 2024, fungerar som en plattform för utbildningar, möten och erfarenhetsutbyte samt erbjuder stöd för deltagande organisationer i deras miljöarbete.

Inom ramen för SBFF:s förmågeprojekt har flera områden identifierats där räddningstjänstens verksamhet påverkar miljön. Ett särskilt fokus har lagts på användningen av skum vid insatser. Förbundet har fastställt målområden som inkluderar att öka kunskapen om skumanvändning samt att genomföra riktade övningar för att optimera när, var och hur skum används på ett hållbart sätt.

SBFF följer Naturvårdsverkets riktlinjer och har utarbetat en intern instruktion för hantering av tillsynsärenden från kommunernas miljöförvaltningar. Detta säkerställer en enhetlig och korrekt hantering av miljörelaterade frågor inom förbundet.

Förbundet deltar också i ett forskningsprojekt tillsammans med Textilhögskolan, med målet att utveckla framtidens skyddskläder för räddningstjänsten. Projektet fokuserar på att undersöka klädernas impregnering och materialens påverkan på både miljön och brandmännens hälsa.

SBFF har säkerställt full efterlevnad av Avfallsförordningen och under året påbörjat arbete med att ta fram rutiner för hantering av uttjänta kläder och annan utrustning.

För att förbättra hanteringen av miljötillbud har interna rutiner standardiserats. Samtliga tillbud loggas nu i det gemensamma rapporteringssystemet för avvikelser och


förbättringsförslag, vilket möjliggör en bättre översikt och ett enhetligt arbetssätt för att hantera inkomna ärenden.


Vi är en självklar del i andra aktörers planering och utveckling inom både förebyggande och skadeavhjälpande verksamhet. (HP övergripande mål 2)

Effektmål: Vi bidrar till ett hållbart samhällsbyggande

Bedömning

Trend

 I hög grad uppfyllt

 Ökad

Kommentar: Under året har SBFF arbetat aktivt för att stärka samarbetet med medlemskommunernas bygglovsenheter. Insatserna har syftat till att öka förståelsen för brandskyddsfrågor och säkerställa att dessa aspekter integreras på ett effektivt sätt i byggprocesserna. En del av detta arbete har bestått i att anordna regelbundna träffar i SBFF:s lokaler, där byggenheterna har haft möjlighet att diskutera och fördjupa sina kunskaper om brandskydd tillsammans med förbundets experter, men också en närmare lokal samverkan med utpekade kontaktpersoner inom SBFF. Arbetet kommer utvecklas kommande år för att involvera medlemskommunernas planenheter i ett liknande samarbete.

Arbetet har lagt en stabil grund för fortsatt samverkan och nästa steg är att utveckla motsvarande samarbete med kommunernas planenheter. Syftet är att även där säkerställa en ökad förståelse och ett förbättrat arbete med brandskydd redan i planeringsstadiet. Detta arbete är en prioriterad del av förbundets framtida utveckling av det förebyggande brandskyddsarbetet.

Under året har även ett projekt gällande brandvattenförsörjning inletts. Projektet syftar till att kartlägga kommunernas status gällande brandvattenförsörjning samt inriktning hur SBFF vill att det ska ordnas. Projektet fortlöper enligt plan och avslutas maj 2025.

Indikatorer

Titel

Utfall
2023

Utfall
2024

Mål
2024

Bedömning

Trend

Medlemskommuner med
upparbetad samverkan med
kommunens byggenhet

10

10

 Målvärde
uppnått

 Ökad

Kommentar: Arbetet pågår bland våra medlemskommuner. Det har genomförts flera samverkansmöten mellan SBFF:s personal och kommunernas byggenheter. För mer information se kommentar i uppföljning av effektmål ovan.

Medlemskommuner med
upparbetad samverkan med
kommunens planenhet

0

10

 Ej
accepterat
värde

→
Oförändrad

Kommentar: Se kommentar i uppföljning av effektmål ovan.

Medlemskommuner med antagen
plan för tillgång till vatten för
brandsläckning

0

10


 Ej
accepterat
värde

→
Oförändrad

Kommentar: Se kommentar i uppföljning av effektmål ovan.


Direktionens uppdrag till förbundet

Uppdrag: Förbundet får i uppdrag att jämte mål kopplade till förbundets miljöcertifiering enligt ISO 14001, arbeta fram ett program för hur klimatavtrycket ska beaktas vid upphandling av varor och tjänster.

Startdatum	Slutdatum	Status
2024-01-01	2024-12-31	 Färdig


Kommentar: Det finns rutiner och uttryckta krav i alla SBFF:s upphandlingar för hur miljöfrågor ska lyftas.

Uppdrag: Förbundet får i uppdrag att inleda arbete att, tillsammans med medlemskommunerna, upprätta en överenskommelse gällande hantering av historiska föroreningar samt fördelningsprincip gällande kostnader.

Startdatum	Slutdatum	Status
2024-01-01	-	 Påbörjad

Kommentar: Vid samråd med kommundirektörer och kommunstyrelseordföranden i medlemskommunerna lyftes frågan och enighet rådde i att fördela kommande kostnader utifrån förbundsordningens fördelningsnyckel.

Uppdrag: Förbundet får i uppdrag att med särskilt fokus analysera klimatets påverkan på räddningstjänsten de kommande 10 åren och därtill föreslå en plan för hur förmåga till hantering av densamma kan stärkas successivt.

Startdatum	Slutdatum	Status
2024-01-01	-	 Påbörjad

Kommentar: I riskanalyser och statistik som har tagits fram av SBFF framgår att klimatförändringarnas påverkan på förbundets verksamhet hittills har varit begränsad. Antalet händelser i medlemskommunerna som kan kopplas till klimatpåverkan har under de senaste åren minskat, främst till följd av kalla och blöta somrar. Dessa uppgifter följs regelbundet upp och analyseras genom riskanalyser och statistiska underlag.

Trots detta planerar SBFF för en framtid där klimatpåverkan förväntas öka. Prognoser indikerar en ökning av klimatrelaterade händelser såsom översvämningar och större skogsbränder. För att stärka kapaciteten att hantera dessa utmaningar arbetar SBFF aktivt med att utveckla sin förmåga att bekämpa större skogsbränder. Ett exempel är deltagandet i EU-projektet FIRE-RES, där förbundet samarbetar med andra europeiska länder för att förbättra beredskapen och insatsförmågan vid omfattande skogsbränder.

I den förebyggande verksamheten integreras klimatfrågorna främst genom remissyttranden i detaljplaneskedet. Detta möjliggör tidiga insatser för att säkerställa klimatanpassade lösningar i den fysiska planeringen.

Balanskravsresultat

Resultatet för 2024 är 14 714 tusen kronor. Med hänsyn tagen till realisationsvinst vid avyttringar (586 tusen kronor) och en orealiserad värdeförändring på fondmedel (9 638 tusen kronor) är det justerade resultatet 4 490 tusen kronor för 2024. Balanskravet är därmed uppfyllt. Avsättning till RUR kan inte längre ske från januari 2024.

	2024 tkr	2023 tkr	2022 tkr	2021 tkr	2020 tkr	2019 tkr
Årets resultat enligt RR	14 714	30 274	3 051	8 991	6 865	3 388
- Samtliga realisationsvinster	-586	-1 049	-256	-2 011	-140	-399
+ Realisationsvinster enligt undantagsmöjlighet	-	-	-	-	-	-
+ Realisationsförluster enligt undantagsmöjlighet	-	-	-	-	-	-
-/+ Orealiserade vinster och förluster i värdepapper	-9 638	-12 843	2221	-	-	-
+/- Återföring av orealiserade vinster och förluster i värdepapper	-	-	-	-	-	-
= Årets resultat efter balanskravsjusteringar	4 490	16 382	5 016	6 980	6 725	2 989
- Reservering av medel till resultatutjämningsreserv	-	-12 835	-1 539	-3 454	-3366	-
+ Användning av medel från resultatutjämningsreserv	-	-	-	-	-	-
- Reservering av medel till resultatreserven	-	-	-	-	-	-
+ Användning av medel från resultatreserven	-	-	-	-	-	-
= Balanskravsresultat	4 490	3 547	3 477	3 526	3 359	2 989

Väsentliga personalförhållanden

Vid årsskiftet var 364 årsarbetare (378) registrerade. Utöver dessa tillkommer 87 deltidsbrandmän (87) och 157 räddningsvårnsmän (158). Utbetalda lönekostnader har uppgått till 212 824 tusen kronor (208 563 tusen kronor) varav arvoden till förtroendevalda till 868 tusen kronor (1 200 tusen kronor). Siffrorna är en ögonblicksbild av antalet årsarbetare den 31 december 2024 och inom parenteserna 2023 vilket gör att siffrorna kan variera.

Sjukfrånvaro i % av ordinarie arbetstid

	2024	2023	2022	2021	2020
Kvinnor	3,4	3,5	4,4	4,8	6,6
Män	3,2	3,3	4,2	3,8	5,2
Yngre än 29 år	3,6	2,5	4,7	3,6	6,1
30-49 år	2,6	2,7	3,4	3,4	4,0
50 år och äldre	4,6	4,9	5,7	5,0	5,1
Total sjukfrånvaro	3,3	3,3	4,2	4,0	4,5
Varav långtidssjuka över 60 dagar	22,7	28,8	29,1	22,2	16,9

Förväntad utveckling

Sverige befinner sig i en situation där behovet av ett stärkt totalförsvaret är påtagligt. Försvars- och beredskapsfrågor får stort utrymme i medierna. Utredningar och planeringsunderlag publiceras kontinuerligt, och den svenska försvarsförmågan diskuteras livligt. Särskild vikt läggs vid det civila försvarets roll som en integrerad del av totalförsvaret. Vi bevittnar dessutom nästan dagligen bilder från Ukraina som visar räddningsinsatser utförda av den lokala räddningstjänsten. Totalförsvarsfrågan har blivit en angelägenhet för alla. För första gången sedan andra världskrigets slut har Sverige tillsatt en särskild minister för civilt försvar och Sverige är nu medlem i NATO.

Regeringen har också beslutat om att byta namn på Myndigheten för Samhällsskydd och Beredskap till Myndigheten för Civilt Försvar.

I den senaste versionen av Försvarshögskolans **rapport "Förutsättningar för krisberedskap och totalförsvar i Sverige" statueras att "Tempot i den samhällsomvandling som ett utbyggt totalförsvar kräver måste ökas. Finansieringen måste fram. Kompetensen måste byggas."** Vid Folk och Försvars Rikskonferens 2024 var Carl-Oskar Bohlin, minister för civilt försvar, mycket tydlig om att **småskalig motståndskraft kräver medvetenhet om läget och han kommunicerade rakt att "Det kan bli krig i Sverige"**. Ministern riktade sig till olika målgrupper och uppmanade till omedelbar handling genom att planera, öva och vidta åtgärder som höjer uthålligheten. Vid årets Folk och Försvar sa statsminister Ulf Kristersson "Sverige är inte i krig. Men det råder inte heller fred." De 53 beredskapsmyndigheterna har i sina regleringsbrev för 2025 fått i uppdrag att stärka sin beredskap och säkerställa en kultur av handlingskraft och proaktivitet.

Svensk räddningstjänst står inför en mycket stor utmaning då återuppbyggnad av förmåga inom räddningstjänst under höjd beredskap och civilt försvar just har inletts. Säkerhetsfrågor, krishantering, civilt försvar, räddningstjänst under höjd beredskap och krig har präglat förbundets planering under 2024 och kommer så göra många år framöver. Det är en uppbyggnad som kommer att ta tid och påverka vår verksamhet i alla delar. Med behov av och förväntan om stora förändringar på kort tid är det viktigt att vidta åtgärder som ger effekt och vi har ansvar att fatta kloka och välgrundade beslut. Framgångsfaktorer i arbetet är att ta ansvar och visa handlingskraft, etablera samarbeten i vardagen och säkerställa gemensamma planeringsprocesser. Tydligt ledarskap, klara mandat och tillräckliga resurser är avgörande för framgång. Förtroende och relationer mellan aktörer, etablerade redan i fredstid, är viktiga för att skapa effektiv samverkan i kris och vid höjd beredskap. Viktigt är också en långsiktig och inkluderande planeringsprocess, där statliga direktiv, lokal förankring och delat ansvar spelar en central roll.

År 2024 gick vi från ord till handling i en rad områden kopplat till stärkt förmåga, robusthet, redundans och resiliens och 2025 kommer fler stora steg att tas. Konkret handlar det bland annat om att planeringen för mottagande av ett stort antal civilpliktiga ska ta form, materialresurser ska fyllas på, förmågor tillskapas, samarbeten utvecklas och inte minst ekonomiska förutsättningar ska redas ut. Vidare ska ett Strukturprogram (brandstationernas framtida placering) färdigställas och beslutas, ett lager av behov kopplade till robusthet och kontinuitet ska biläggas förbundets Funktionsprogram, och arbetas in i nästa version av lokalförsörjningsplanen.

I **ovanstående kontext ser vi att "trygghet och säkerhet"** alltmer har kommit att handla om brott, terror, kris och krig vilket föranlett att vardagsolyckorna inte längre får samma uppmärksamhet. Inom ramen för vårt uppdrag som räddningstjänst har vi ett ansvar att säkerställa att det ena inte utesluter det andra. Vi ska både verka för att vi är rustade för de stora händelserna, och fortsatt arbeta systematiskt för att minska olyckorna.

Vardagsolyckorna vållar stort lidande för de som drabbas och kostar samhället betydande belopp varje år.

De senaste åren har vi lärt oss hur snabbt omvärldshändelser påverkar oss. Det dyker ständigt upp nya saker som ändrar antagna planer. Att lära sig leva med förändring, skapa förutsättningar för att snabbt kunna ställa om och öka förmågan till flexibilitet är ett måste. Det gäller även att hitta sätt att löpande bevaka omvärlden för att om möjligt **vara förberedd och redo att agera. "Vi ser det komma" är vårt nya motto** och vi är framåtlutade och redo att vara handlingskraftiga.

Men det är inte bara de snabba händelserna i omvärlden som påverkar oss. Vi behöver också utveckla förmågor och tillskaffa oss resurser för att kunna hantera mer långsamt framträdande påverkan på riskbilden i samhället. Ett exempel på detta är den demografiska utmaningen med en åldrande befolkning, där vi vet att en person vid en viss ålder inträder i en större utsatthet ur ett riskperspektiv. Exakt vilken typ av risker eller vad konsekvensen för oss som räddningstjänst blir behöver noggrant analyseras och värderas i nära samarbete med andra aktörer i samhället.

En annan tydlig faktor som sakteliga påverkar riskbilden, som sannolikt ökar belastningen på oss som räddningstjänst framåt och som kommer kräva en ökad omfattning av förmåga hos förbundet, är klimatförändringarna.

Klimatförändringarna medför torrare somrar, där risk för omfattande bränder i skog och mark ökar samtidigt som stormar och höga flöden leder till andra risker som behöver hanteras. SBFF behöver utifrån den förändrade riskbilden utveckla förmågan att kunna agera och hantera de samhällsstörningar som finns i dag och som successivt förändras.

Nacka kommunfullmäktige har beslutat om utträde ur förbundet, vilket planeras ske halvårsskiftet 2025. Utträdet kommer få en inverkan på förbundets intäkter och kostnader. Nackas procentuella andel har dock bedömts endast täcka de särkostnader som Nackadistriktet har. Förbundet anpassar sin verksamhet och en ny förbundsordning tas fram med övriga medlemskommuner.

Med ny förbundsordning, ett förtydligat uppdrag och utvecklat samarbete kommer våra kontakter med medlemskommunerna att stärkas. En ny förbundsordning kommer att sätta formerna för vårt lagstadgade grunduppdrag och vilka tilläggsuppdrag som kommunerna kommer att ha möjlighet att teckna. Därtill föreslås en ny finansieringsmodell som baseras på att kommunerna betalar medlemsavgift utifrån invånarantal och landareal. Vi kommer också stärka och utveckla samarbetsforum med medlemskommunerna, vilket kommer att underlätta och bidra till en nära dialog.

Genom ny struktur för samverkan och samordning med förbundets medlemskommuner ser vi nya och ökade möjligheter att utveckla pricksäkra och unika koncept och ny teknik tillsammans med kommunerna för ett mer välkoordinerat, synkat och därigenom effektivare trygghets- och säkerhetsarbete i var och en av desamma. Den tydligaste plattformen för ett samarbete av den karaktären är förbundets och

medlemskommunernas gemensamma larm- och ledningscentral där kommunerna och förbundet nu skapar en framtid utifrån samhällets behov och där centralen utgör ett nav att samlas kring.

SBFF vill vara en framåtsträvande och vidsynt organisation som utmanar rådande normer och är öppna för nytänkande för att hitta bättre lösningar. Vi kommer därför att fortsätta vår resa med att utforma en organisation som hela tiden strävar efter förbättrade sätt att möta såväl samhällets som medarbetarnas behov och förväntningar.

Finansiell rapportering

Resultaträkning

		2024 tkr	2023 tkr
Verksamhetens intäkter	not 2	392 614	416 459
Jämförelsestörande intäkter		-	-
Verksamhetens kostnader	not 3	-352 193	-363 732
Jämförelsestörande kostnader			
Avskrivningar	not 4	-15 675	-14 692
VERKSAMHETENS NETTOKOSTNADER		24 746	38 035
Finansiella intäkter		13 856	17 199
Finansiella kostnader		-23 888	-24 960
RESULTAT EFTER FINANSIELLA POSTER		14 714	30 274
EXTRAORDINÄRA POSTER		-	-
ÅRETS RESULTAT	not 5	14 714	30 274

Balansräkning

		2024 tkr	2023 tkr
TILLGÅNGAR			
Anläggningstillgångar		137 225	136 071
Immateriella anläggningstillgångar	not 6	3 377	3294
Materiella anläggningstillgångar	not 7, 8		
mark, byggnader och tekniska anläggningar		63 880	66 053
maskiner och inventarier		69 968	66 724
övriga materiella anläggningstillgångar		-	-
Finansiella anläggningstillgångar		-	-
Omsättningstillgångar		351 182	379 449
Förråd		-	-
Fordringar	not 9	79 259	77 307
Kortfristiga placeringar	not 10	170 257	160 619
Kassa och bank		101 666	141 523
SUMMA TILLGÅNGAR		488 407	515 520
EGET KAPITAL, AVSÄTTNINGAR OCH SKULDER			
Eget kapital	not 11		
Eget Kapital		137 593	107 319
Årets resultat		14 714	30 274
Summa eget kapital		152 307	137 593
Avsättningar	not 12	204 246	236 518
Avsättningar för pensioner		204 246	236 518
Andra avsättningar		-	-
Skulder		131 854	141 409
Långfristiga skulder		-	-
Kortfristiga skulder	not 13	131 854	141 409
SUMMA EGET KAPITAL, AVSÄTTNINGAR OCH SKULDER		488 407	515 520
Panter och ansvarsförbindelser			
Pensionsförpliktelser som inte upptagits bland skulder eller avsättningar	not 14	104 962	105 266
Övriga ansvarsförbindelser	not 15	19 674	17 909

Kassaflödesanalys

	2024 tkr	2023 tkr
DEN LÖPANDE VERKSAMHETEN		
Årets resultat	14 714	30 274
Justering för ej likvidpåverkande poster not 16	-26 821	-19 871
Medel från verksamheten före förändring av rörelsekapital	-12 107	10 403
Ökning/minskning kortfristiga fordringar	-1 952	2 115
Ökning/minskning förråd och varulager	-	-
Ökning/minskning kortfristiga skulder	-9 555	5 323
Medel från den löpande verksamheten	-23 614	17 841
INVESTERINGSVERKSAMHETEN		
Förvärv av materiella anläggningstillgångar	-16 653	-29 095
Försäljning av materiella anläggningstillgångar	910	1 058
Förvärv av immateriella anläggningstillgångar	-499	-2 780
Försäljning av immateriella anläggningstillgångar	-	-
Förvärv av finansiella anläggningstillgångar	-	-
Försäljning av finansiella anläggningstillgångar	-	-
Medel från investeringsverksamheten	-16 242	-30 818
FINANSIERINGSVERKSAMHETEN		
Nyupptagna lån	-	-
Amortering av skuld	-	-
Kortfristig placering	-	-
Ökning långfristiga fordringar	-	-
Minskning långfristiga fordringar	-	-
Medel från finansieringsverksamheten	0	0
ÅRETS KASSAFLÖDE	-39 857	-12 977
Likvida medel vid årets början	141 523	154 500
Likvida medel vid årets slut	101 666	141 523

Driftsredovisning

Förbundets resultat för 2024 påvisar ett överskott mot budget på 47 458 tusen kronor. En ny pensionsålder på 61 år infördes 2024, vilket ger en pensionsåterföring på 32 272 tusen kronor för perioden i stället för en budgeterad kostnad på -32 744 tusen kronor. Direktionen fastställde beslut om att reducera medlemsavgiften utifrån KPA:s helårsprognosen gällande pensionsskuldsåterföringen samt i relation till helårsprognos för förbundets balansresultat. Innebörden av detta blev en reducerad medlemsavgift med 30 118 tusen kronor. Därav differensen mellan budgeterad och verklig medlemsavgift.

En orealiserad värdeförändring på 9 638 tusen kronor påverkar resultatet positivt. Då värdeförändringen är orealiserad bortses intäkten från det balanserade resultatet och förändringen i förbundets placering ligger därav inte i budget. Dessa poster utgör den

väsentligaste delen i det positiva resultatet på 14 714 tusen kronor. Övriga kostnader är högre mot budget och vägs delvis upp av lägre avskrivningskostnader.

DRIFTREDOVISNING

31/12 2024 (tkr)

	Utfall jan-dec 2023	Utfall jan-dec 2024	Budget helår 2024	Differens ack budget
Medlemsavgifter	354 661	328 797	358 915	-30 118
Bidrag Beredskap	0	772	0	772
Övriga Intäkter	61 798	63 046	58 007	5 039
Finansiella intäkter	17 199	13 856	3 500	10 356
Personalkostnader	-280 673	-287 440	-287 619	179
Pensionskostnader	-42 334	-44 440	-45 828	1 388
Övriga Kostnader	-86 357	-76 474	-66 975	-9 498
Avskrivningar	-14 692	-15 675	-20 000	4 325
Netto före pensionsskuldsförändring	9 602	-17 558	0	-17 557
Förändring pensionsskuld	45 512	56 113	-8 590	64 703
Ränta på pensionsskuld	-24 841	-23 841	-24 154	314
Summa pensionsskuldsförändring	20 671	32 272	-32 744	65 016
Netto efter pensionsskuldsförändring	30 273	14 714	-32 744	47 458

Verksamhetens intäkter och kostnader är ackumulerade och inte beslutade av direktionen på den nivån

Verksamhetens intäkter	416 459	392 615	416 922	-24 307
Verksamhetens kostnader*	-363 805	-352 194	-409 012	56 772
Avskrivningar	-14 692	-15 675	-20 000	4 325
Finansiella intäkter	17 199	13 856	3 500	10 356
Finansiella kostnader	-24 888	-23 888	-24 154	314
Totalt	30 273	14 714	-32 744	47 460

* Finansiella kostnader bortsett från räntan på pensionsskuld ingår i posten övriga kostnader

Investeringsredovisning

Investeringarna för året uppgår till 17 152 tusen kronor vilket är en lägre investeringstakt med 14 438 tusen kronor än budgeterat.

Direktion fattade beslut angående investeringsbudgeten den 22 september 2023. Som framgår av tabell så har direktionen den 22 mars 2024 fattat beslut om en omfördelning inom fastställd budgetram.

Fastighet

Genomförda investeringar är bland annat modernisering av räddningscentralen, påbörjad uppgradering av passagesystem och ljudisolering av ett konferensrum på station Lindvreten. Mindre fastighetsinvesteringar är gjorda på Tyresö brandstation i linje med konceptet "Friska brandmän" och i tvättstugan på Haninge brandstation. Det lägre utfallet förklaras av att förbundet under året har gjort ett omtag med fastigheternas

underhållsplaner samt att upphandling av ramavtal med entreprenörer har påbörjats under senare delen av året. Detta har lett till att investeringar inte har startat enligt plan.

Maskiner och fordon

Årets största investering är tre nya släckfordon vilka levererades i juli 2024. Fler genomförda fordonsinvesteringar är motorsprutor, hjullastare till övningsfältet, utrustning till båtar samt släp till fyrhjulingar och skogsbrandssläp. Förbundet har också investerat i två nya vattentankar till lastväxlare. Investeringar som skjuts till 2025 omfattar räddningsbåtar och fordon för djurlivräddning (bandvagnar). Förbundet har under året utrett förmågan för djurlivräddningsfordon, varpå investeringen har skjutits upp tills utredningen är klar.

Räddningsmaterial

Investeringar i räddningsmaterial har främst bestått av utrustning till nya släckfordon samt investeringar för övningsfältet innehållande bland annat utrustning till rökskyddsdepå.

Inventarier

Investeringarna består främst av möbler till logement på Haninge och Nynäshamns brandstationer samt nya löpband.

Information och säkerhet

Delar av informations- och säkerhetsprojekt ingår i våra fastighetsinvesteringar och genererar investeringar under fastighet vilket inte togs i beaktning vid budgetarbetet. Under information och säkerhet ingår även IT-investeringar, vilka består av hårdvara för utökning av backup samt ytterligare lagringsexpansion.

Investeringsprojekt 241231				Investeringsanslag				
Färdigställda	Total utgift	Beslutad utgift total	Total avikelse	2024	Ombudgetering	2024	Utfall 2024	Avvikelse
Fastighet	1 003	4 325	3 322	1 430	2 895	4 325	1 003	3 322
Summa fastigheter	1 003	4 325	3 322	1 430	2 895	4 325	1 003	3 322
Maskiner & fordon	10 636	14 760	4 124	14 760	0	14 760	10 636	4 124
Räddningsmaterial	540	120	-420	3 015	-2 895	120	540	-420
Inventarier	837	685	-152	685	0	685	837	-152
Information & säkerhet	1 478	1 500	22	1 500	0	1 500	1 478	22
Summa maskiner o inventarier	13 491	17 065	3 574	19 960	-2 895	17 065	13 491	3 574
Summa färdigställda	14 494	21 390	6 896	21 390	0	21 390	14 494	6 896
Pågående investeringar								
Fastighet	998	1 200	202	1 200	0	1 200	998	202
Maskiner & fordon	1 660	9 000	7 340	9 000	0	9 000	1 660	7 340
Summa pågående investeringar	2 658	10 200	7 542	10 200	0	10 200	2 658	7 542
Totalsumma	17 152	31 590	14 438	31 590	0	31 590	17 152	14 438

* Investeringar vilka behandlas som särskilt ärende i direktionen

Noter

NOTER

Not 1 Redovisningsprinciper

Förbundet redovisar enligt Lagen om kommunal bokföring och redovisning och följer god redovisningssed samt anvisningar lämnade av Rådet för kommunal redovisning (RKR). Redovisningsprinciperna har varit oförändrade sedan årsbokslut. I årsredovisningen för den 31 december 2023 redovisades medlemsbidraget som en egen rad i resultaträkningen. I år ingår medlemsbidrag i verksamhetens intäkter i enlighet med Lag om kommunal bokföring och redovisning.

Medlemsavgift

Medlemsavgiften består av tre delar. Grundavgiften fördelas enligt andelen. Pensionskostnader intjänade före 1998 betalar kommunerna Botkyrka, Ekerö och Salem direkt till KPA medan övriga kommuner betalar via medlemsavgiften. Hyreskostnader för brandstationer ingår i medlemsavgiften för Haninge, Huddinge, Nykvarn och delvis Tyresö medan övriga kommuner står för dessa kostnader själva.

Kortfristig placering värderas som marknadsvärde på bokslutsdagen och klassificeras som en omsättningstillgång.

Anläggningstillgångar upptas i balansräkningen till anskaffningsvärdet minskat med investeringsbidrag och gjorda avskrivningar.

Avskrivningar följer i princip rekommendationer från RKR om avskrivningstider och startar den månad anskaffning sker eller, vid större projekt, den månad vi tar anläggningen i drift. Till inventarier av mindre värde räknas inventarier vars ekonomiska livslängd understiger 5 år eller vars anskaffningsvärdet understiger gränsvärdena för inventarier av mindre värde. Komponentavskrivning tillämpas.

Upplupna räntor skuldförs.

Leverantörs- och kundfakturor med väsentliga kostnads- och intäktsposter periodiseras.

Löner, semester och okompenserad övertid periodiseras. Upplupna löner, outtagen semester och okompenserad övertid, inklusive sociala avgifter skuldbokförs.

Pensionsskuld. Avgiftsbestämd ålderspension redovisas som kortfristig skuld. Avsättning för pensioner intjänade från och med 1998 redovisas som avsättning i balansräkningen. Pensioner intjänade före 1998 redovisas som ansvarsförbindelse i enlighet med den kommunala redovisningslagen. Särskild löneskatt ingår i beloppen för pensioner under kortfristiga skulder, avsättningar och ansvarsförbindelser.

Hyes- och leasingavtals restskulder under återstående löptid redovisas som ansvarsförbindelse inom linjen i balansräkningen. Rekommendation enligt RKR 5 tillämpas. De hyres- och leasingavtal som redovisas har vi bedömt som operationell leasing, då avtalen går att säga upp utan väsentliga ekonomiska förpliktelser. Bedömningen är att förbundet har enbart operationell leasing.

Soliditet beskriver förhållandet mellan det egna kapitalet och det totala kapitalet. Nyckeltalet visar företagets betalningsförmåga på lång sikt. Eget kapital / Summa tillgångar

Soliditet inklusive totala pensionsförpliktelser nyckeltalet tar även hänsyn till pensionsförpliktelser. Eget kapital / Summa tillgångar + total pensionsförpliktelse

Självfinansieringsgrad visar kassaflöde från den löpande verksamheten dividerat med nettoinvesteringar. Nyckeltalet beskriver hur stor andel av kapitalbehovet som kan finansieras av interna medel.

Pensionsförpliktelser

Pensionsförpliktelserna beräknas av KPA enligt RIPS 07. Likviditetsöverskottet förvaltas i egen regi och används till investeringar.

		2024 tkr	2023 tkr
Not 2 Verksamhetens intäkter	Medlemsavgift	328 797	354 661
I posten övrigt ingår realisationsvinster enligt not 7. Realisationsförluster ingår i posten övrigt i not 10.	Kommunal beredskapsplanering	864	880
	Övriga intäkter kommuner, regioner och staten	8 998	8 054
	Statliga bidrag	2 229	3 612
	Taxor och avgifter	42 257	40 563
	Utbildning och konsulttjänster	2 623	2 215
	Externa hyror	6 193	5 425
	Övrigt	653	1 049
	Summa verksamhetens intäkter	392 614	416 459
Fördelning medlemsavgift	Kommun	Andel	2024
	Botkyrka	11,59%	34 780
	Ekerö	7,55%	22 657
	Haninge	16,72%	58 001
	Huddinge	18,97%	69 127
	Nacka	11,59%	34 781
	Nykvarn	1,48%	5 879
	Nynäshamn	6,29%	20 354
	Salem	2,48%	7 442
	Södertälje	14,25%	46 114
	Tyresö	9,08%	29 662
	Summa	100,00%	328 797
			2023
			37 818
			24 635
			62 289
			73 952
			37 818
			6 251
			21 984
			8 092
			49 809
			32 013
			354 661

		2024	2023
Not 3 Verksamhetens kostnader	Utgifter för material, entreprenader och konsulter	19 097	17 032
	Löner, arvoden och kostnadsersättningar	212 824	208 563
	Sociala avgifter och pensioner	55 279	61 603
	Personal sociala kostnader	7 664	7 328
	Hyra, leasing, fastighetsservice och energi	18 670	19 108
	Förbrukningsmaterial m m	12 021	23 597
	Reparation och underhåll	9 293	7 549
	Övrigt	17 345	18 952
	Summa verksamhetens kostnader	352 193	363 732
Not 4 Avskrivningar	Planenlig avskrivning på immateriella	416	96
	Planenlig avskrivning på mark, byggnader	2 788	2 808
	Planenligt avskrivning maskiner och inventarier	12 471	11 788
	Nedskrivning av anläggningstillgångar	-	-
	Summa avskrivningar	15 675	14 692
Not 5 Årets resultat		tkr	tkr
	Årets resultat enligt resultaträkningen	14 714	30 274
	Avgår: realisationsvinster	-586	-1 049
	Återföring: realisationsförlust	-	-
	Avgår: Orealiserade vinster i värdepapper	-9 638	-12 843
	Återföring: Orealiserade förluster i värdepapper	-	-
	Återföring av effekt av RIPS-ränta	-	-
	Årets resultat efter balanskravsjusteringar	4 490	16 382
	Medel till RUR	-	-12 835
	Medel från RUR	-	-
	Årets balanskravsresultat	4 490	3 547
	Balansunderskott från tidigare år	-	-
	Summa	4 490	3 547
	Balanskravsresultat att reglera	-	-
Not 6 Immateriella anläggningstillgångar <i>Linjär avskrivning tillämpas för samtliga Immateriella anläggningstillgångar. Genomsnittliga avskrivningstider är 5 år förutom investeringar i larmsystem som har 7 års avskrivningstid där livslängden bedöms vara längre baserat på tidigare larmsystem.</i>	Ingående anskaffningsvärde	3 460	679
	Inköp	499	2 780
	Försäljningar	-	-
	Utrangeringar	-	-
	Överföringar	-	-
	Utgående anskaffningsvärde	3 959	3 460
	Ingående ack avskrivningar	-166	-70
	Försäljningar	-	-
	Utrangeringar	-	-
	Överföringar	-	-
	Årets avskrivningar	-416	-96
	Utgående ack avskrivningar	-582	-166
	Ingående ack nedskrivningar	-	-
	Försäljningar	-	-
	Utrangeringar	-	-
	Årets nedskrivningar/återföringar	-	-
	Utgående ack nedskrivningar	0	0
	Utgående redovisat värde	3 377	3 294
	Avskrivningstider (genomsnittliga)	5	5

Not 7 Materiella anläggningstillgångar
Mark och byggnader
Linjär avskrivning tillämpas för samtliga
Mark och byggnader

Ingående anskaffningsvärde
Inköp
Försäljningar
Utrangeringar
Överföringar
Utgående anskaffningsvärde
Ingående ack avskrivningar
Försäljningar
Utrangeringar
Överföringar
Årets avskrivningar
Utgående ack avskrivningar
Ingående ack nedskrivningar
Försäljningar
Utrangeringar
Årets nedskrivningar/återföringar
Utgående ack nedskrivningar
Utgående redovisat värde
Avskrivningstider (genomsnittliga)

2024	2023
tkr	tkr
104 914	103 688
615	1 226
-	-
-	-
-	-
105 529	104 914
-38 861	-36 052
-	-
-	-
-	-
-2 788	-2 809
-41 649	-38 861
-	-
-	-
-	-
-	-
0	0
63 880	66 053
40	40

Maskiner och inventarier
Linjär avskrivning tillämpas för samtliga
Maskiner och inventarier

Ingående anskaffningsvärde
Inköp
Försäljningar
Utrangeringar
Överföringar
Utgående anskaffningsvärde
Ingående ack avskrivningar
Försäljningar
Utrangeringar
Överföringar
Årets avskrivningar
Utgående ack avskrivningar
Ingående ack nedskrivningar
Försäljningar
Utrangeringar
Årets nedskrivningar/återföringar
Utgående ack nedskrivningar
Utgående redovisat värde
Avskrivningstider (genomsnittliga)

2024	2023
tkr	tkr
279 280	262 651
16 039	27 869
-4 241	-11 108
-	-133
-	-
291 078	279 280
-212 556	-212 001
3 918	11 100
-	133
-	-
-12 472	-11 788
-221 110	-212 556
-	-
-	-
-	-
-	-
0	0
69 968	66 724
6	6

Akkumulerat anskaffningsvärde
anläggningstillgångar

Immateriell anläggning
Mark och byggnader
Maskiner o mikrovågslänkar
Inventarier
Transportmedel
Förbättringsutgifter ej ägda fastigheter
Övriga maskiner och inventarier
Summa

3 958	3 460
105 529	104 914
6 202	6 202
28 708	26 475
200 946	192 696
2 469	2 336
52 753	51 570
400 565	387 654

		2024 tkr	2023 tkr
Not 8 Sålida och utrangerade anläggningstillgångar <i>Försäljning avser huvudsakligen transportmedel.</i>	Anskaffningsvärde	4 241	11 241
	Akkumulerade avskrivningar	-3 918	-11 232
	Nettovärde	323	8
	Försäljningspris	910	1 058
	Realisationsvinst	586	1 049
	Realisationsförlust	-	-
	Nettovinst	586	1 049
Not 9 Fordringar	Kundfordringar	67 442	67 116
	Förutbetalda kostnader o upplupna intäkter	6 755	4 332
	Övriga kortfristiga fordringar	5 062	5 859
	Summa	79 259	77 307
Not 10 Kortfristig placering <i>Värde är det verkliga värdet på bokslutsdagen. Förbundet innehåller enbart räntefonder</i>	Årets ingående marknadsvärde	160 619	147 776
	Årets insättning	-	-
	Årets uttag	-	-
	Årets förändring	9 638	12 843
	Årets utgående marknadsvärde	170 257	160 619
Not 11 Eget kapital	Ingående eget kapital	137 593	107 319
	Årets resultat	14 714	30 274
	Utgående eget kapital	152 307	137 593
	varav avsatt till RUR	0	27 462
Not 12 Avsättning pensioner Förbundet har ändrat ingångsvärdet på till KPAs beräkningar vilket påverkar värdet på avsättningen 2024. Vilket redovisas på posten övrigt i not. År 2023 beror den stora förändring i posten övrigt på ett nytt pensionsavtal för brandmännen.	Avsatt till pensioner exkl särskilda beslut IB	233 779	256 558
	Nyintjänad pension	8 697	6 361
	Finansiell kostnad	19 024	19 927
	Under året utbetalda pensioner	-9 131	-8 471
	Övrigt	-44 201	-36 150
	Förändring löneskatt	-6 213	-4 447
	Avsättning för pensioner exkl särskilda beslut UB	201 955	233 779
	Avsatt till pensioner särskilda beslut IB	2 739	631
	Nyintjänad pension	0	0
	Finansiell kostnad	232	64
	Under året utbetalda pensioner	-588	-574
	Övrigt	-4	2 206
	Förändring löneskatt	-87	411
	Avsatt till pensioner särskilda beslut UB	2 291	2 739
	Summa avsättning för pensioner	204 246	236 517
Not 13 Kortfristiga skulder	Skuld till kreditinstitut och kunder	-	-
	Leverantörer	21 353	30 665
	Skatteavräkning	5 592	6 597
	Upplupna personalkostnader	18 792	18 552
	Övriga uppl kostnader och förutb intäkter	86 117	85 595
	Summa	131 854	141 409

Not 14 Pensionsförpliktelser som inte upptagits bland skulder eller avsättningar

Ansvarsförbindelse för pensioner intjänade före 1998
 Nyintjänad pension
 Finansiell kostnad
 Under året utbetalda pensioner
 Övrigt
 Förändring löneskatt
Summa ansvarsförbindelse pensioner

2024	2023
105 266	106 250
0	0
7 572	7 602
-6 657	-7 041
-1 159	-1 353
-59	-192
104 962	105 266

Övriga upplysningar avseende pensioner

Aktualiseringsgrad
 Antal förtroendevalda med rätt till visstidspension enligt PBF
 Antal förtroendevalda med rätt till omställningsstöd enligt OPF-KL
 Antal anställda med rätt till visstidspension
 Överskottsmedel i pensionsförsäkring (mnkr)

98%	98%
-	-
-	-
-	-
-	-

Not 15 Övriga ansvarsförbindelser

Hyra fastigheter inom ett år
 Hyra fastigheter inom 2-5 år
 Leasing inventarier inom ett år
 Leasing inventarier inom 2-5 år
 Leasing inventarier inom efter 5 år
Summa hyres- och leasingavtals resterande värde
 Årets avgift

6 204	5 859
12 507	11 812
335	111
627	127
-	-
19 674	17 909
6 540	6 078

Not 16 Justering för ej likvidpåverkande poster

Justering för realisationsvinster
 Justering för realisationsförluster
 Justering för realiserade vinster i värdepapper
 Justering för realiserade förlust i värdepapper
 Justering för avskrivningar
 Justering för avsättningar till pensioner

-586	-1 049
-	-
-9 638	-12 843
-	-
15 675	14 692
-32 272	-20 671

Summa justering för ej likvidpåverkande poster

-26 821	-19 871
----------------	----------------

Not 17 Kostnader för revision

Beloppet för räkenskapsrevision är inte periodiserad utan fakturerat belopp. Detta innebär att faktiskt revisionskostnad för året 2024 är 250 tkr. Samma princip gäller för 2023.

Räkenskapsrevision
 Förtroendevalda revisorer årsarvode
Summa kostnader för revision

250	165
87	85
337	250

Not 18 Driftredovisning principer

Driftredovisningen följer RKR:s rekommendationer och utformas så att utfallen kan stämmas av mot budget. Driftredovisningen summeras i resultaträkningens poster Verksamhetens intäkter och Verksamhetens kostnader. Förbundsövergripande gemensamma intäkter och kostnader, som ex medlemsavgifter, pensionsskuld och fastighetskostnader bokförs centralt och fördelas inte ut på övrig verksamhet. Övriga intäkter och kostnader resultatförs där den uppstår i verksamheten.

Budgeten periodiseras utifrån tänkt intäkt- och kostnadsflöde. Större delen av våra kostnader fördelas jämt under året. Förbundet redovisar enligt bruttoprincipen och internredovisar specifika projekt och aktiviteter. Förbundet tillämpar ingen interndebitering.

Not 19 Investeringsredovisning principer

Investeringsredovisningen följer RKR:s rekommendationer. Investeringsredovisningen summeras i kassaflöderrapportens poster Investering i immateriella, materiella och finansiella anläggningstillgångar.

Förbundet gör varje år en ny bedömning över vilka investeringar som ska ingå i ramen. Ställning tas till avskrivningskostnaderna som inte får öka avsevärt. Investeringar som blir pågående är projekt med förseningar. Till investeringar räknas inköp överstigande 25 tkr och/eller livslängd över 5 år.

Vi redovisar enligt bruttoprincipen.

Personal

Våra medarbetare

Året präglades av att anpassa verksamheten till de nya arbetstidsreglerna och utifrån den dispens som möjliggjorde fortsatt dygnstjänstgöring under vissa förhållanden. Arbetet innebar utmaningar då schemaläggning och planering behövde omstruktureras för att möta de nya kraven, men samtidigt positivt att SBFF kunde bibehålla en viktig flexibilitet i verksamheten.

Det ekonomiska läget under året var ansträngt, vilket innebar en återhållsam budget med direkta konsekvenser för förbundets medarbetare. Möjligheten till kompetensutveckling minskade genom färre utbildningar och konferenser, och kompetenskontot låg vilande. Den största påverkan märktes dock i att vi inte hade möjlighet att anställa sommarvikarier till våra brandgrupper, vilket ledde till att en del av förbundets personal fick sin semester utanför den ordinarie huvudsemesterperioden på sommaren. Trots detta visade medarbetarna stor förståelse och flexibilitet, vilket vi är tacksamma för.

Under året utfördes en genomlysning av de senaste årens omorganisationer för att dra lärdomar och lägga grunden för en kommande organisationsstruktur. Det första steget i den nya organisationen trädde i kraft den 1 oktober, och arbetet med att utveckla och anpassa verksamheten för framtiden fortsätter.

SBFF hade glädjen att genomföra ett stort antal rekryteringar till organisationen under året. Dessa tillskott är ett välkommet steg framåt, och det ska bli spännande att se förbundets nya medarbetares bidrag till verksamheten.

Ett nytt chefsprogram lanserades under hösten, där 14 blivande chefer deltar. Programmet inleddes med en intensiv och givande uppstart under senhösten, och deras utvecklingsresa kommer att bli intressant att följa, samtidigt som de stärker organisationens ledarskap.

Personalstatistik

Antal anställda	2024	2023	2022	2021	2020
Totalt	406,0	418,0	400,0	402,0	405,0
i stödfunktioner	31,0	28,0	23,0	24,0	19,0
i produktionen	375,0	390,0	377,0	378,0	386,0
kvinnor	68,0	71,0	65,0	67,0	64,0
män	338,0	347,0	335,0	335,0	341,0
Antal anställda	406,0	418,0	400,0	402,0	405,0
Vikarier	5,0	0,0	4,0	3,0	2,0
Tjänstlediga	-12,5	-16,0	-7,0	-17,3	-11,8
Föräldralediga	-28	-24,0	-30,0	-22,8	-28,8
Långtidssjuka	-6,5	-7,0	-7,0	-11,0	-6,0
Netto årsarbetare	364,0	378,0	360,0	354,0	360,4
Deltidsbrandmän	87,0	87,0	89,0	92,0	91,0
Räddningsvärmän	157,0	158,0	164,0	155,0	149,0
Personalomsättning					
Slutande under året	25,0	35,0	42,0	23,0	18,0
pensionärer	7,0	10,0	10,0	9,0	6,0

Antal anställda	2024	2023	2022	2021	2020
övriga	18,0	25,0	32,0	14,0	12,0
Nyanställda	11,0	53,0	41,0	24,0	20,0
Personalomsättning	2,7	8,4	10,25	5,9	4,4

Personalomsättning: lägst av antalet anställda som börjat/slutat/antalet anställda

Resultatöversikt internkontrollplan

Internkontrollplanen syftar till att säkerställa att förbundet upprätthåller:

- Ändamålsenlig och effektiv verksamhet
- Tillförlitlig finansiell rapportering
- Efterlevnad av tillämpliga lagar och förordningar
- Måluppfyllnad

Internkontrollplanen anger vilka områden, processer och löpande egenkontroller som särskilt ska granskas och följas upp under kommande verksamhetsår, både avseende administrativa rutiner och vår kärnverksamhet.

Ekonomi

Indikatorer	Mått	Källa	Utfall 2022	Utfall 2023	Utfall 2024	Mål 2024	Mål 2030
Budgethållning**							
Budgetresultat för perioden - Resultat för perioden /Budgetresultat för perioden	Procent	Hypergene	*	*	138%	100%	100%
Överensstämmelse, i antal, mellan rapporterade och fakturerade ärenden							
Granskning av fakturor – varje tertial	Antal	Visma	*	*	99,7%	100%	100%
Andel leverantörsfakturor som betalas i tid	Procent	Visma	*	*	*	100%	100%

– Följs endast upp på årsbasis.

* Det har tidigare följts upp, men inte med samma definition. Siffror saknas därför.

Arbetsmiljö

Indikatorer	Mått	Källa	Utfall 2022	Utfall 2023	Utfall 2024	Mål 2024	Mål 2030
Korttids- sjukfrånvaro	Procent	Hogia	4,2%	3,4%	3,3%	3%	↘
Långtids- sjukfrånvaro Genomsnittlig långtidssjukfrånvaro per månad under året	Procent	Hogia	1,7%	1,4%	1,2%	1,2%	↘
Frisktal/ frisknärvaro Andel anställda som har högst 5 sjukfrån- varodagar per år	Procent	Hogia	*	*	87,5%	↗	↗
Andel genomförda årliga skyddsronder	Procent	RIA	100%	100%	91,7%	100%	100%
Anmälda händelser till Arbetsmiljö- verket T.ex. allvarliga olycksfall och allvarliga tillbud	Antal	RIA	1	5	2	0	0
Olycksfall	Antal	RIA	29	30	29	0	0
Tillbud	Antal	RIA	36	29	22	↘	↘
Riskobservationer	Antal	RIA	27	35	60	↗	↗
Anmälda hot- och våldssituationer	Antal	RIA	*	2	4	0	0

Indikatorer	Mått	Källa	Utfall 2022	Utfall 2023	Utfall 2024	Mål 2024	Mål 2030
Genomförda kamratstödslarm							
Endast gruppsamtal	Antal	Kamratstöds-samordnare	20	27	18	**	**
Kulturarbetet – andel genomförda kulturaktiviteter							
Ex dilemmadialog, utbildningar och lokala kulturskapande aktiviteter	Procent	Ledarforum	*	*	60%	100%	↗

– Följs endast upp på årsbasis.

* Det finns inga tidigare siffror alternativt ny mätmetod/annat rapporteringssystem.

** Kan ej sätta mål då antalet samtal beror på händelser av sådan karaktär där kamratstödsamtal initieras som en förebyggande åtgärd, av vakthavande befäl.

Kommentar: Korttidsfrånvaron för tertiäl tre visar 3,1 procent vilket för helåret ger ett utfall på 3,3 procent. Det är i nivå med 2023 och strax över målsättningen på 3 procent. Långtidsjukfrånvaron har varit på en stabil låg nivå under hela året där utfallet för 2024 visar 1,2 procent. Vi har arbetat aktivt med att få tillbaka medarbetare i arbete bland annat genom anpassade arbetsuppgifter vilket bidrar till den låga nivån av långtidsjukfrånvaro. För första gången har vi också räknat ut förbundets frisktal eller frisknärvaro, det vill säga andelen anställda som har högst fem sjukfrånvarodagar per år. Frisktalet för 2024 visar 87,5 procent och denna indikator kommer vi att fortsätta följa under nästa år.

Vid årets slut kan vi konstatera att 11 av 12 brandstationer har genomfört den årliga skyddsronen vilket innebär att vi inte helt når målsättningen på 100 procent.

Vi kan se en positiv trend vad gäller ett ökande antal inrapporterade riskobservationer jämfört med 2023. Under 2024 har också ett färre antal tillbud rapporterats samt ungefär samma antal olycksfall. Vi har rapporterat in två allvarliga händelser till Arbetsmiljöverket vilket är färre än 2023 då vi rapporterade fem händelser. Vad gäller antalet anmälda hot- och våldssituationer kan vi se en liten ökning från tidigare år där vi 2024 har fyra anmälda händelser.

Antalet kamratstödsamtal för 2024 är 18 och dessa avlastande samtal har genomförts med våra medarbetare efter händelser som trafikolyckor med dödlig utgång, suicid och hjärtstopp hos barn.

Vad gäller andelen genomförda kulturaktiviteter landar resultatet för 2024 på cirka 60 procent. Aktiviteterna inom kulturarbetet är uppskattade bland medarbetare och chefer

men det är svårt att följa upp genomförandegraden. Lokala kulturstärkande aktiviteter som genomförts på brandstationerna under 2024 är till exempel dilemmadiskussioner, enkäter med teman som ”därför är jag stolt över att arbeta på den här brandstationen”, spel med diskussionskort, dialog om oskrivna spelregler med mera.

Säkerhet och säkerhetsskydd

Indikatorer	Mått	Källa	Utfall 2022	Utfall 2023	Utfall 2024	Mål 2024	Mål 2030
Antal dataintrång	Antal	JIRA	*	*	0	-	-
Driftsstopp IT	Antal	JIRA	*	*	1	-	↘
Personuppgifts-incidenter	Antal	JIRA	*	*	0	-	0
Visselblåsar-ärenden	Antal	Whistle-blower	*	*	3	-	-
Inbrott fastighet	Antal	Försäk. bolag	0	0	0	0	0
Fordonsskade-kostnader	Kostnad (kr)	Försäk. bolag	3 347 931	336 120	357 510	↘	↘
Fordonsskador	Antal	Försäk. bolag	49	32	17	↘	↘

* Det finns inga tidigare siffror alt ny mätmetod/annat rapporteringssystem.

- Måltal ej definierade.

Kommentar: Fordonsskadekostnaderna minskade under tertial tre och kan summeras till 357 510 kr för helåret 2024 vilket är något mer än utfallet för 2023 (336 120 kr). Antalet fordonsskador minskade under tertial tre och för helåret 2024 kan vi summera till 17 skador vilket är ungefär hälften jämfört med 2023 (32 st) och betydligt lägre än 2022 (49 st). Inga inbrott har skett i våra fastigheter under 2024 och vi har heller inte haft några dataintrång eller personuppgiftsincidenter. Ett driftsstopp har registrerats på IT under 2024 och tre visseblåsarärenden har kommit in som samtliga har omhändertagits och utretts.

Miljö

Indikatorer	Mått	Källa	Utfall 2022	Utfall 2023	Utfall 2024	Mål 2024	Mål 2030
ISO-certifiering – antal genomförda miljöronder	Procent (ack.)	RIA	*	*	100%	100%	100%
Riskobservationer miljö i RIA	Antal	RIA	1	3	15	↗	↗
Miljötillbud i RIA	Antal	RIA	*	*	0	↘	↘
Miljöolycksfall i RIA	Antal	RIA	*	*	0	0	0

* Det finns inga tidigare siffror alt ny mätmetod/annat rapporteringssystem.

Kommentar: Vid årssummeringen kan det konstateras att samtliga 12 brandstationer har genomfört den årliga miljöronden. Ett identifierat utvecklingsområde är hanteringen av protokoll, och vi planerar därför att digitalisera dessa i rapporteringssystemet för avvikelser och förbättringsförslag under 2025. Det kommer att underlätta uppföljning och dokumentation av miljöarbetet.

Gällande miljötillbud och miljöolycksfall rapporterades inga händelser under året, vilket är mycket positivt. De 14 riskobservationer som registrerades under tertial tre identifierades på brandstationerna under årets miljörevision. Under 2025 kommer vi att intensifiera arbetet med att öka rapporteringsgraden av riskobservationer gällande miljö. Det är en central del i det systematiska och förebyggande miljöarbetet och bidrar till att stärka förbundets miljöinsatser ytterligare.

Rättssäkerhet

Indikatorer	Mått	Källa	Utfall 2022	Utfall 2023	Utfall 2024	Mål 2024	Mål 2030
Kvalitativ uppföljning av händelserapporter gällande brand i byggnad	Stickprov 25 st	Daedalos	*	*	44% godkända	100%	100%

- Kvalitetskontroll avseende läsbarhet, korrekt ifyllande av uppgifter samt att instruktionerna i PM 708 efterföljs.

Indikatorer	Mått	Källa	Utfall 2022	Utfall 2023	Utfall 2024	Mål 2024	Mål 2030
-------------	------	-------	----------------	----------------	----------------	-------------	-------------

**Kvalitativ
uppföljning av
tillsyner –
förelägganden**

Stickprov 34 st	Daedalos	87% godkända	90% godkända	94% godkända	100%	100%
--------------------	----------	-----------------	-----------------	-------------------------	------	------

- Korrekt ärendeflöde i Daedalos enligt handläggarinstruktion I 607.
- Korrekt utformning av föreläggande med fokus på rättssäkerhet och juridik.
- Förelägganden ska innehålla en tydlig motivering till varför vi anser att en verksamhet inte har ett skäligt brandskydd samt vara ställt mot rätt part.
- Hur uppföljning av föreläggande har skett.

**Kvalitativ
uppföljning av
tillstånd enligt
Lag (2010:1011)
om brandfarliga
och explosiva
varor**

Stickprov på 10% av tillstånden	Daedalos	–	–	85% godkända	100%	100%
--	----------	---	---	-------------------------	------	------

- Korrekt ärendeflöde i Daedalos.
- Korrekt utformning av tillstånd med fokus på rättssäkerhet och juridik.

**Avvikelser från
rutiner för
direktupphandling
Kontroll av
efterlevnad**

	Visma					
	Mercel					
Antal	Daedalos	4	3	***	↘	0

		Visma					
Ramavtalstrohet	Procent	Mercel	**	**	***	↗	100%

– Följs endast upp på årsbasis.

* Inga jämförbara siffror då kvalitativ analys har använts.

** Det finns inga tidigare siffror.

*** Indikatorerna för uppföljning av direktupphandlingar och ramavtal är inte möjliga att följa upp p.g.a. avsaknad av tydlig dokumentation och etablerade rutiner för hur kontrollerna ska genomföras. En översyn har genomförts inför 2025 och nya indikatorer har skapats för att säkerställa att uppföljningen blir mer relevant och effektiv framöver.

Kommentar: Stickprovet av händelserapporter har begränsats till att endast innefatta händelserapporter för brand eller brandtillbud i byggnad. Rapporterna har bedömts som antingen godkända eller icke godkända. För att en rapport ska anses som godkänd krävs rätt kategorisering av händelsetyp, obligatoriska fält ska vara korrekt ifyllda och fritextdelen ska ge en tydlig bild över vad som har hänt och vilka åtgärder som

räddningstjänsten vidtagit. Om någon av dessa delar inte uppfylls har rapporten bedömts som underkänd då kvalitén inte anses tillräcklig.

Stickproven för tillsyn och tillstånd har bedömts som godkända eller icke godkända utifrån ett antal parametrar kopplat till ärendehantering och rättssäkerhet. Resultaten påvisar en fortsatt positiv trend med hög grad av godkända ärenden. Underlaget kommer användas i de utbildningar inom områdena som är planerade för handläggare under kommande år för att skapa förutsättningar att förbättra resultaten ytterligare.

Jämställdhet, mångfald och inkludering

Indikatorer	Mått	Källa	Utfall 2022	Utfall 2023	Utfall 2024	Mål 2024	Mål 2030
Andel kvinnor respektive män som söker lediga tjänster	Procent	One-cruiter	23% kvinnor resp. 77% män	47% kvinnor resp. 53% män	37% kvinnor resp. 63% män	50/50	50/50
Andel kvinnor i chefsposition;	Procent	Hogia					
Styrkeledare			3%	6%	6%	↗	↗
Chefer ej operativa			20%	20%	22,7%	↗	↗
Andel kvinnor i operativ befattning	Procent	Hogia					
Brandman heltid			10%	11%	9,2 %	↗	↗
RiB			4%	6%	8,9%	↗	↗
Insatsledare/brandingenjör			4%	9%	15,9%	↗	↗

Kommentar: Utfallet för 2024 visar att 37 procent av de som sökte jobb i förbundet var kvinnor, en minskning från 47 procent år 2023. Rekryteringen av brandmän under året påverkar resultatet, då majoriteten av sökande var män. År 2023, då vi inte genomförde någon brandmansrekrytering, var könsfördelningen jämnare bland de som sökte jobb. Andelen kvinnor i chefspositioner är oförändrad för styrkeledare (6 procent) jämfört med 2023, och har ökat marginellt för icke operativa chefer, från 20 procent till 22,7 procent. Eftersom chefsrekryteringar, särskilt inom operativa roller, sker internt, speglas den

ojämna könsfördelningen även där. Sammantaget går utvecklingen åt rätt håll, men förändringar kräver långsiktiga insatser. För att nå målen för 2030 behövs fortsatt och intensifierat arbete.

Arbetsgivarvarumärke

Indikatorer	Mått	Källa	Utfall 2022	Utfall 2023	Utfall 2024	Mål 2024	Mål 2030
Medarbetar-engagemang & lojalitet (eNPS) – andel medarbetare som kan rekommendera oss som arbetsgivare till vänner och bekanta							
Medel av samtliga mätningar under året	Procent	Wellbefy	15	-2,75	-4,75 (medel av årets fyra mätningar)	↗	↗
Personal-omsättning							
Turbulens (antalet avgångar/genomsnittligt antal anställda)	Procent	Hogia	10,3	8,4	6,2	↘	↘

Kommentar: Gällande medarbetarnas engagemang och lojalitet kan vi summera att årets mätningar resulterat i ett medelvärde på -4,75. Under året har detta värde rört sig från -11 vid årets början till 0 vid årets sista mätning. Fritextkommentarerna visar att för de medarbetare som inte kan rekommendera förbundet som arbetsgivare till vänner och bekanta, handlar missnöjet framför allt om förändrade arbetstider och låga löner. Förbundet kommer att fortsätta följa utvecklingen av eNPS-värdet under 2025 och arbeta vidare med arbetsmiljöåtgärder såväl på central som lokal nivå.

Personalomsättningen för tertial tre visar 1,7 procent vilket är något lägre än för tertial ett och två. Sammantaget landar personalomsättningen för helåret 2024 på 6,2 procent vilket är lägre än både 2023 (8,4 procent) och 2022 (10,3 procent) och därmed uppfylls målsättningen för 2024. En personalomsättning på 6,2 procent bedöms som rimlig givet omvärldsläget, ekonomin och pensionsavgångar så målsättningen för 2025 blir därför att sträva efter samma nivå.

Kompetensutveckling och kompetensförsörjning

Indikatorer	Mått	Källa	Utfall 2022	Utfall 2023	Utfall 2024	Mål 2024	Mål 2030
Utbildnings- och övningstimmar per anställd Enbart centralt styrda övningar/utbildningar, lokala övningar/ utbildningar ingår inte	Antal	Flame	*	*	34	**	**
Medarbetare som slutför obligatorisk utbildning och fortbildning	Procent	Flame	*	*	94%	100%	100%
Medarbetare som genomför årliga övningar kopplade till AFS 2007:7 Rök- och kemdykning	Procent	Flame	87%	-	100%	100%	100%

– Följs endast upp på årsbasis.

* Det finns inga tidigare siffror.

** Går ej att besluta om målsättning då vi inte har siffror på utfallet från tidigare år.

Kommentar: En ny indikator för 2024 redovisas i tabellen ovan där vi räknat ut antalet utbildnings- och övningstimmar under året per medarbetare, för all uttryckande personal. Uträkningen visar 32 timmar totalt per medarbetare men då är inte lokala övnings- eller utbildningstimmar medräknade utan enbart centralt styrda utbildningar och övningar. Förbundet kommer att fortsätta följa utvecklingen av denna indikator under nästa år. Under tertial tre har 99 procent av medarbetarna slutfört obligatoriska utbildningar och fortbildningar som bland annat MC-utbildning, regional ledningsutbildning och uppstart av nytt chefsprogram. Utfallet för helåret 2024 visar att 94 procent av medarbetarna som varit anmälda till utbildningar och fortbildningar har genomfört dessa. Alla medarbetare som innehar tjänstgöringsintyg för rök- och kemdykning har under året genomfört de årliga övningarna kopplade till Arbetsmiljöverkets föreskrifter om Rök- och kemdykning (2007:7).

Internrevision

Indikatorer	Mått	Källa	Utfall 2022	Utfall 2023	Utfall 2024	Mål 2024	Mål 2030
Uppföljning av upphandlade entreprenörer för myndighetsutövning (rengöring och brandskyddskontroll)	Fristefter- levnad	Rev.- berätt.					
Rengöring			92%	92%	*	100%	100%
Brandskyddskontroll			75%	140%	*	100%	100%

– Följs endast upp på årsbasis.

* Inte sammanställt ännu.

Kommentar: Internrevisionen för 2024 genomförs under våren och resultatet är därför inte sammanställt ännu.

Direktionens uppdrag till förbundet

Uppdrag: Förbundet får i uppdrag att utveckla internkontrollarbetet med tydligare koppling mellan riskanalys och kontrollområden samt ta fram process för åtgärdshantering, eventuella nya kontrollområden och handlingsplaner.

Kommentar: Uppdraget är påbörjat, men kommer slutföras och implementeras under 2025.

Uppdrag: Förbundet får i uppdrag att ta fram överenskommelse kring samarbete med medlemskommunerna.

Kommentar: Under året har en praxis etablerats där samberedning sker med ekonomidirektörer och kommundirektörer inför direktionmöten eller inför förankring av specifika frågor såsom förbundsordning.

Uppdrag: Förbundet får i uppdrag att implementera den framtagna lokalförsörjningsplanen i mål och budget.

Kommentar: Målet är uppnått. Beslutad lokalförsörjningsplan ligger till grund för förbundets investeringsbudget samt driftsbudget gällande fastighetskostnader.

Uppdrag: Förbundet får i uppdrag att ta fram förslag till åtgärder för att förbättra förbundets måluppfyllelse avseende god ekonomisk hushållning, att vidareutveckla

förbundets finansiella mål för god ekonomisk hushållning i form av ett finansiellt mål avseende miniminivå för förbundets egna kapital alternativt soliditet, samt att till delårsrapporten säkerställa **att avsnittet ”God ekonomisk hushållning” innehåller** enhetlig utvärdering av samtliga mål för god ekonomisk hushållning (verksamhet och ekonomi), med fördel genom trafikljus.

Kommentar: Förbundet har tagit fram finansiella mål för god ekonomisk hushållning som kommer att utvärderas enhetligt. Medlemskommunerna kommer tillsammans med förbundet se över de finansiella målen samt lägga en miniminivå för eget kapital i samförstånd efter Nackas utträde ur förbundet.

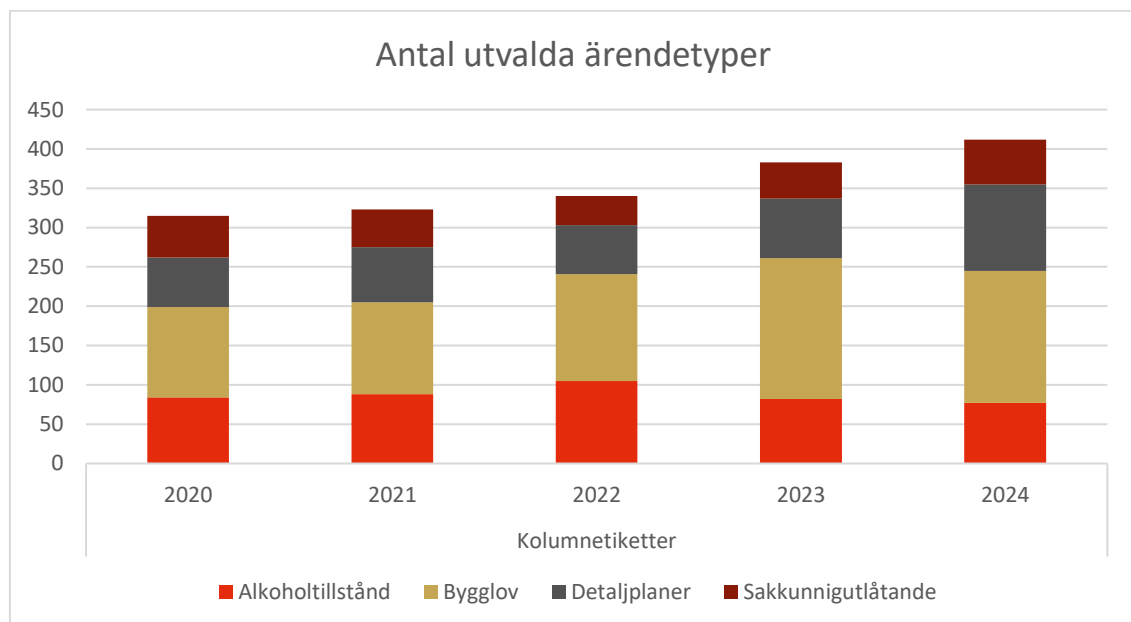
Statistik och insatser

Detta avsnitt redovisar statistik över vilka ärenden och händelser SBFF har hanterat under 2024. Statistiken är ett axplock med en tillhörande kort analys.

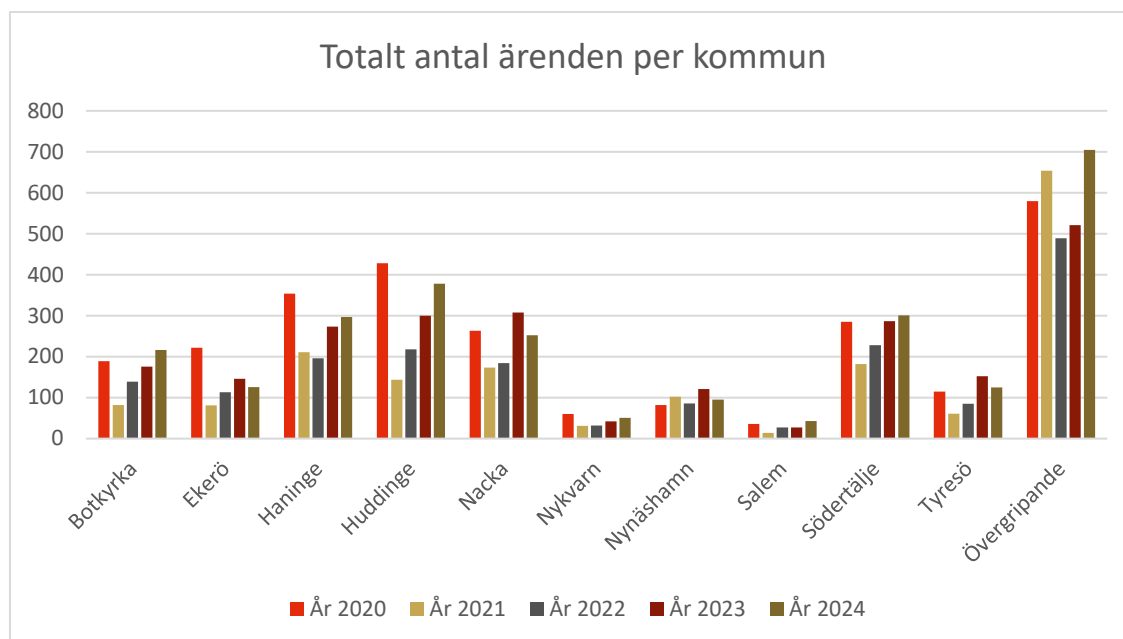
Ärendehantering

SBFF hanterar årligen ett stort antal ärenden. Under 2024 registrerades cirka 700 formella ärenden i diariet, vilket inte inkluderar insatsuttryckningar. En betydande del av dessa ärenden utgörs av remissyttranden där SBFF granskar handlingar från andra myndigheter och lämnar synpunkter utifrån räddningstjänstens perspektiv. Vanliga remissärenden inkluderar ansökningar om alkoholtillstånd, bygglov, nya detaljplaner samt begäran om sakkunnigutlåtanden från Polismyndigheten.

Antalet inkomna ärenden av denna typ har ökat under de senaste åren, vilket kan förklaras dels av en ökad samhällsbyggnad och förändringstakt, dels av utvecklingen av relationerna mellan SBFF och de kommunala förvaltningarna.

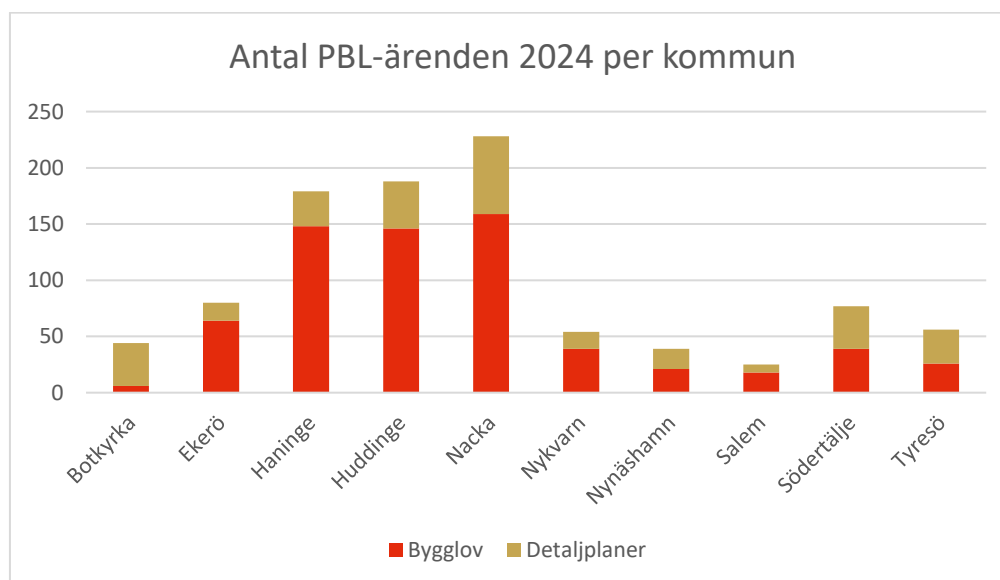


Figur 1 Antal utvalda ärendetyper



Figur 2 Totalt antal ärenden per kommun

Antalet så kallade **”PBL-ärenden” (remissyttranden för bygglov och detaljplaner)** varierar mellan kommunerna inom SBFF:s verksamhetsområde. Skillnaderna kan delvis förklaras av omfattningen av byggnation och förändringar i respektive kommun, men också av hur de lokala rutinerna är utformade. I vissa kommuner bidrar en tätare samverkan med SBFF till att antalet formella ärenden minskar, exempelvis genom att frågor hanteras i andra forum som inte kräver formella yttranden eller genom att kommunerna blir bättre på att sortera och endast skicka remissförfrågningar i ärenden som är relevanta för SBFF.

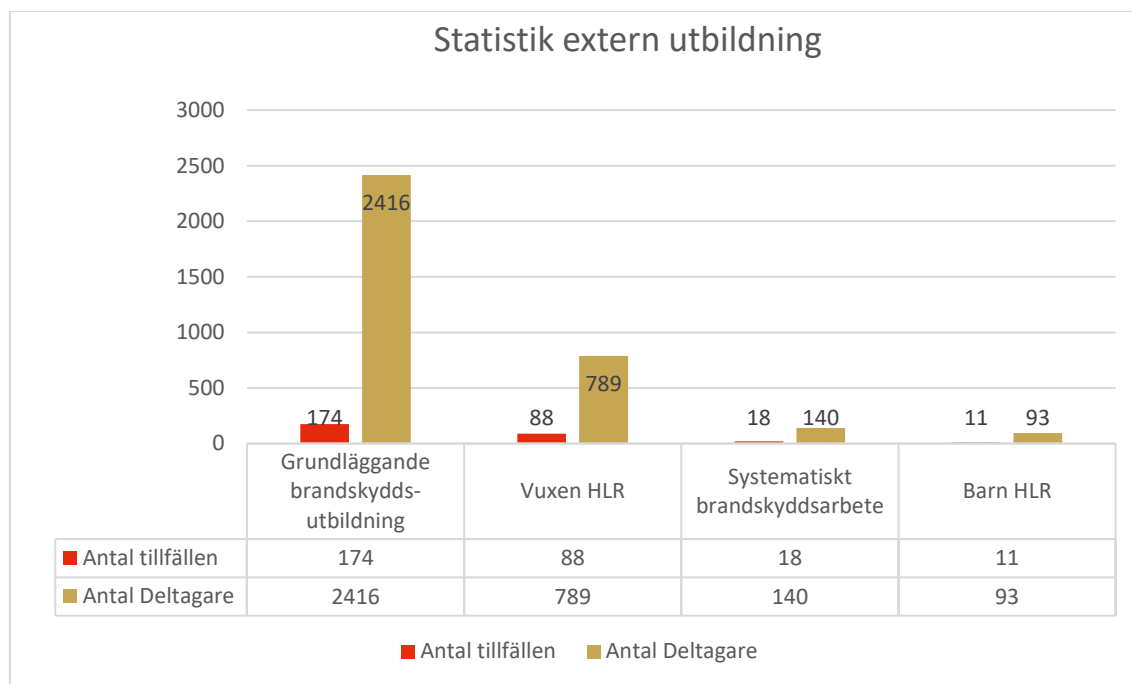


Figur 3 Antal PBL-ärenden 2024 per kommun

Extern utbildning

Dessa siffror behandlar hur många utbildningar SBFF haft i respektive kommun. Antalet utbildningar styrs i mångt och mycket av efterfrågan från kommunerna, vilket varierar. Jämfört med 2022 så har förbundet ökat det totala antalet deltagare.

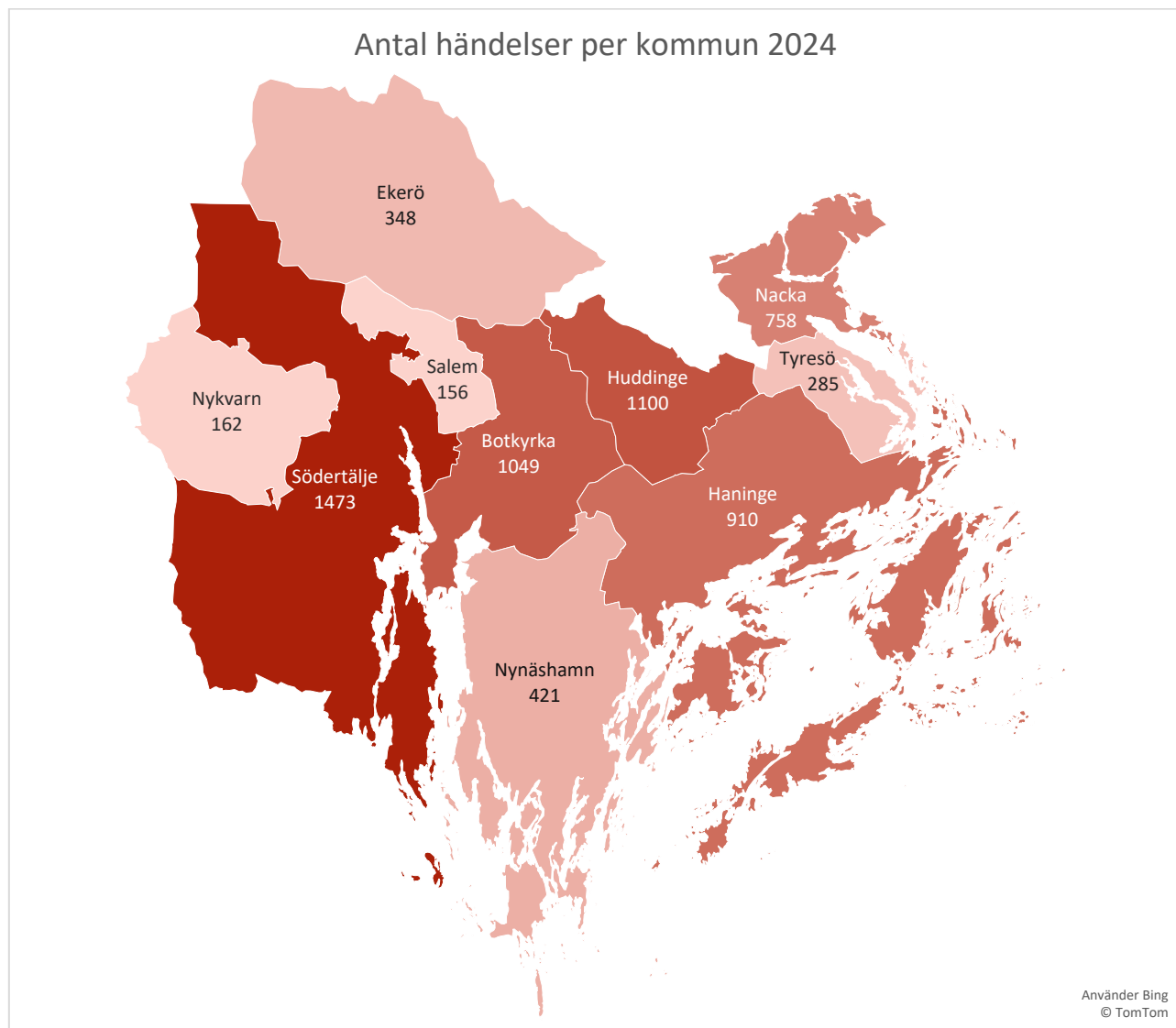
SBFF bedriver extern utbildningsverksamhet inom samtliga medlemskommuner. Fokus ligger ofta på att utbilda kommunanställda i systematiskt brandskyddsarbete eller grundläggande brandskydd, exempelvis hur en brandsläckare används och hur man bör agera vid en inträffad brand. Som en integrerad del av medlemskommunerna ser SBFF det som en del av sitt uppdrag att bidra till en säker kommun. Detta inkluderar utbildningsinsatser som stärker säkerheten, oavsett om det handlar om brandskydd eller åtgärder vid hjärtstopp.



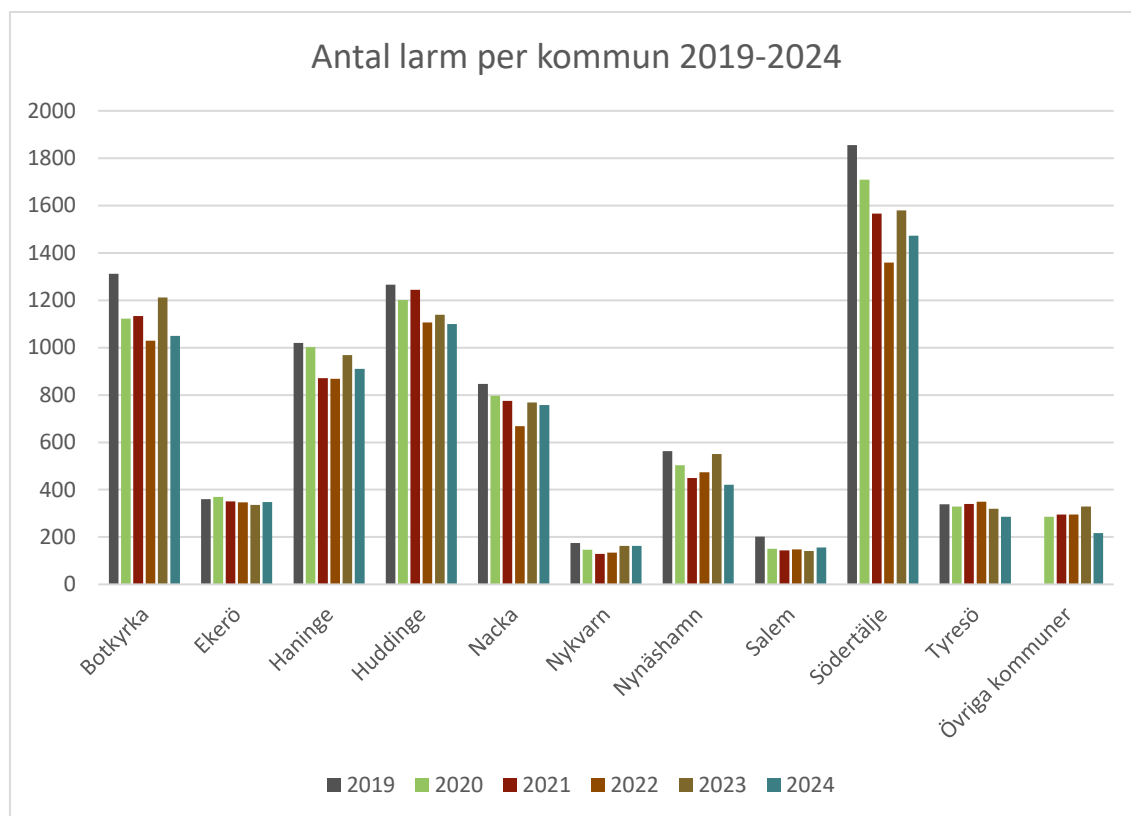
Figur 4 Statistik extern utbildning

Larmhändelser

Under 2024 har 6 894 utryckningsuppdrag (insatser) genomförts av SBFF:s räddningsresurser. Utav dessa utfördes 6 662 insatser i förbundets medlemskommuner och 232 i annan kommun i form av stöd till annan räddningstjänstorganisation. Varje insats kan innebära utryckning från en eller flera brandstationer. Detta innebär att stationerna kan ha åkt ut på ett högre antal larm än vad som anges i kartan men då till annan kommun.

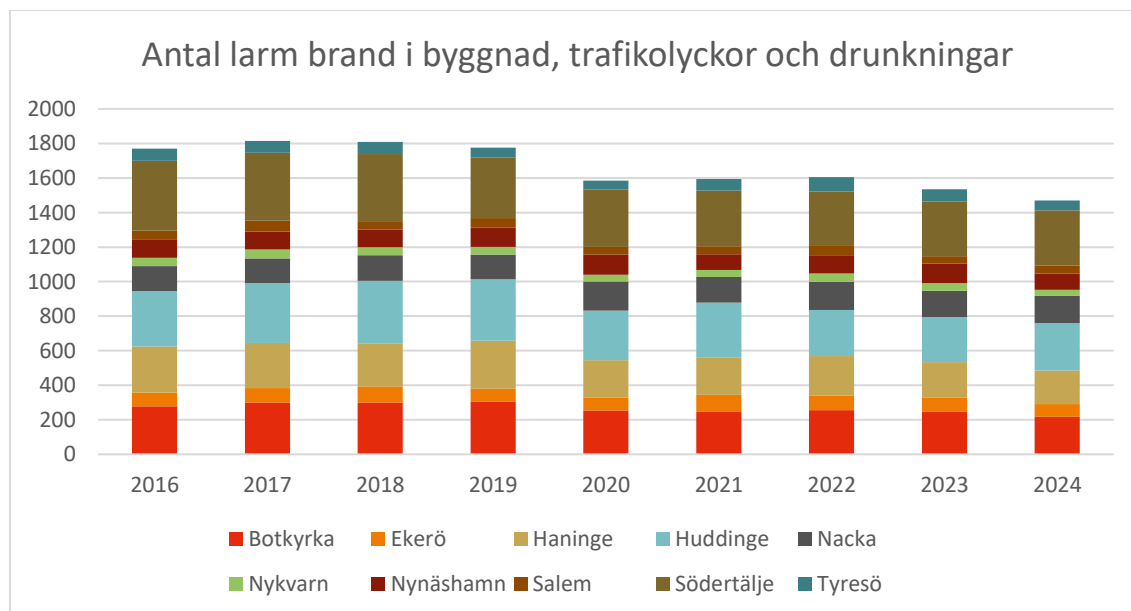


Figur 5 Antal händelser per kommun 2024



Figur 6 Antal larm per kommun 2019-2024

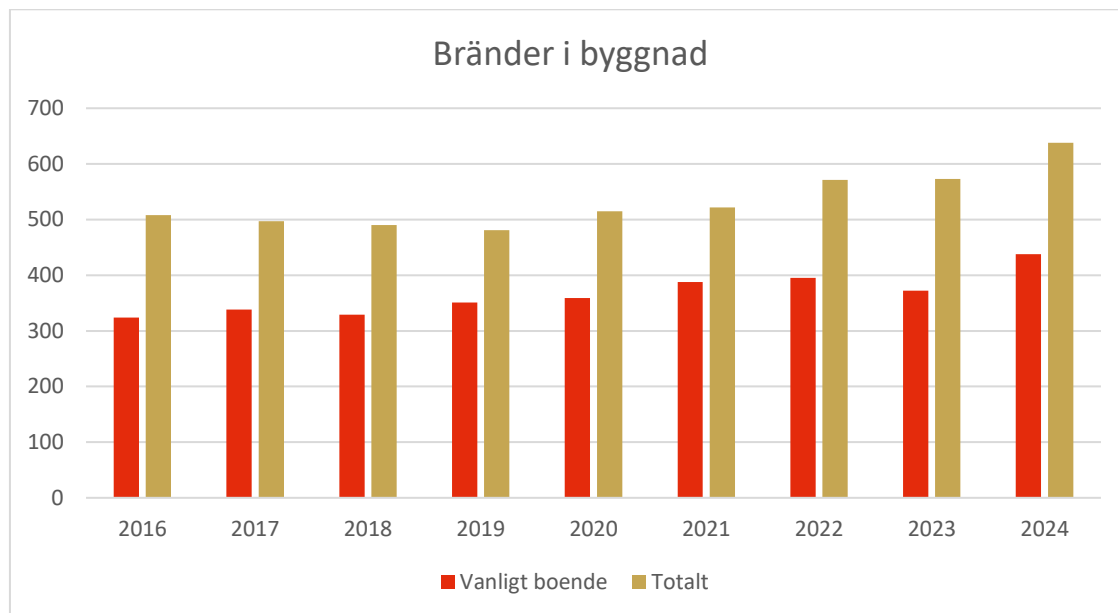
Sett över en sexårsperiod är trenden fortsatt minskande när det kommer till det totala antalet utryckningar som utförs i SBFF:s medlemskommuner.



Figur 7 Antal larm brand i byggnad, trafikolycka och drunkning 2016-2024

Södertörns brandförsvarsförbund

På grund av att flertalet larmtyper är starkt beroende på väder samt trender i samhället har grafen Figur tagits fram. Den visar endast larmtyperna brand i byggnad, trafikolyckor och drunkning. Även i denna tabell ser vi en minskning av antal larm sedan 2016.



Figur 8 Antal brand i byggnad 2016-2024

Noterbart är att antalet brand i byggnad har ökat kontinuerligt sedan 2016, se Figur 8.

Tabell 1 Jämförelse antal larm 2024-2023

Uppdrag	2024	2023	Förändring %	Förändring antal
Annan olyckstyp	139	155	-10%	-16
Annat uppdrag	548	517	6%	31
Annat uppdrag, lokal lista	50	38	32%	12
Brand	3 674	4 033	-9%	-359
Drunkning	30	33	-9%	-3
Första hjälpen eller sjukvård i väntan på ambulans	841	843	0%	-2
Naturolycka	26	50	-48%	-24

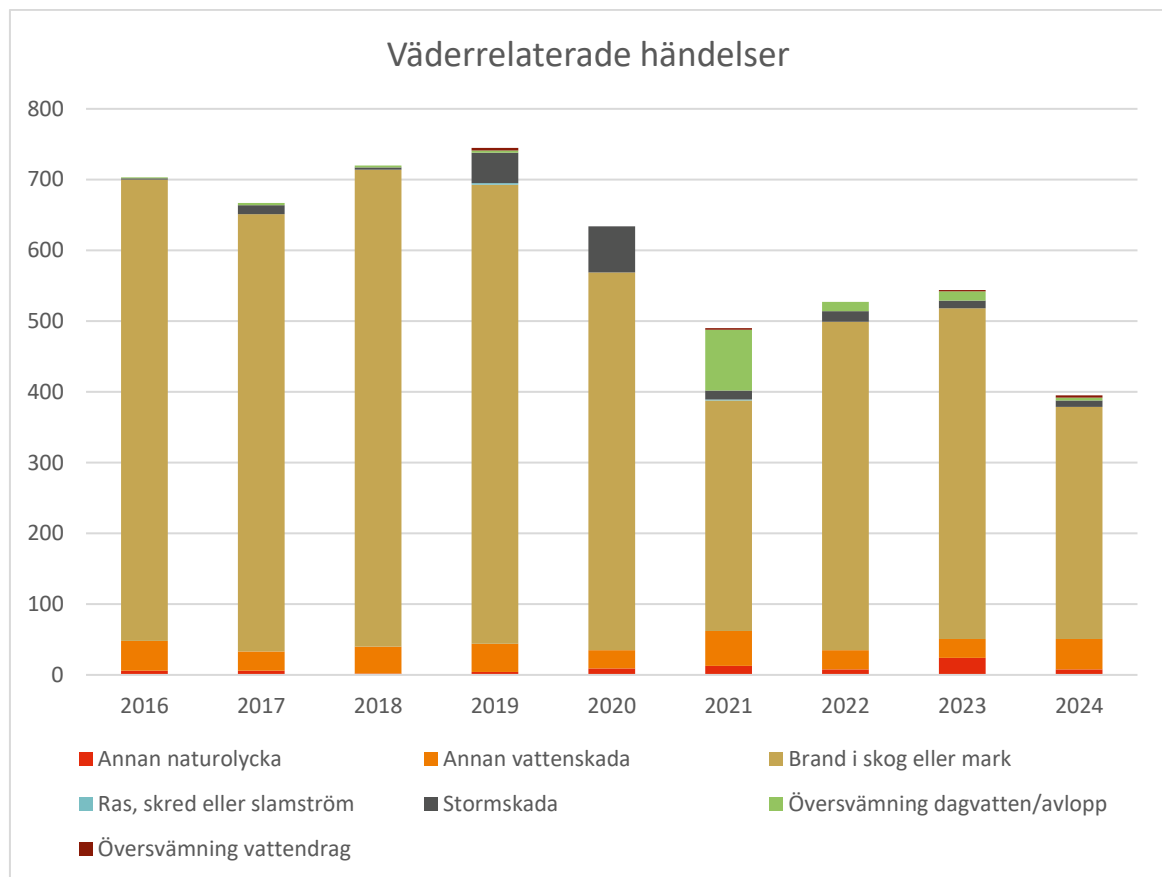
Uppdrag	2024	2023	Förändring %	Förändring antal
Nödställd person i andra fall än brand, trafikolycka, utsläpp eller drunkning	314	337	-7%	-23
Trafikolycka (väg, terräng, spår, flyg, sjö)	846	988	-14%	-142
Utsläpp av farligt ämne	169	157	8%	12
Totalsumma	6 662	7 177	-7%	-515

Jämför man 2023 med 2024 har antalet uttryckningar minskat med sju procent. De stora förändringarna **ligger främst under kategorin ”brand”**. Sett till de underliggande siffrorna handlar detta om en stor minskning av automatlarm (180) samt cirka 130 färre mark- och skogsbränder. Dock har antalet brand i byggnad ökat 2024 jämfört med 2023.

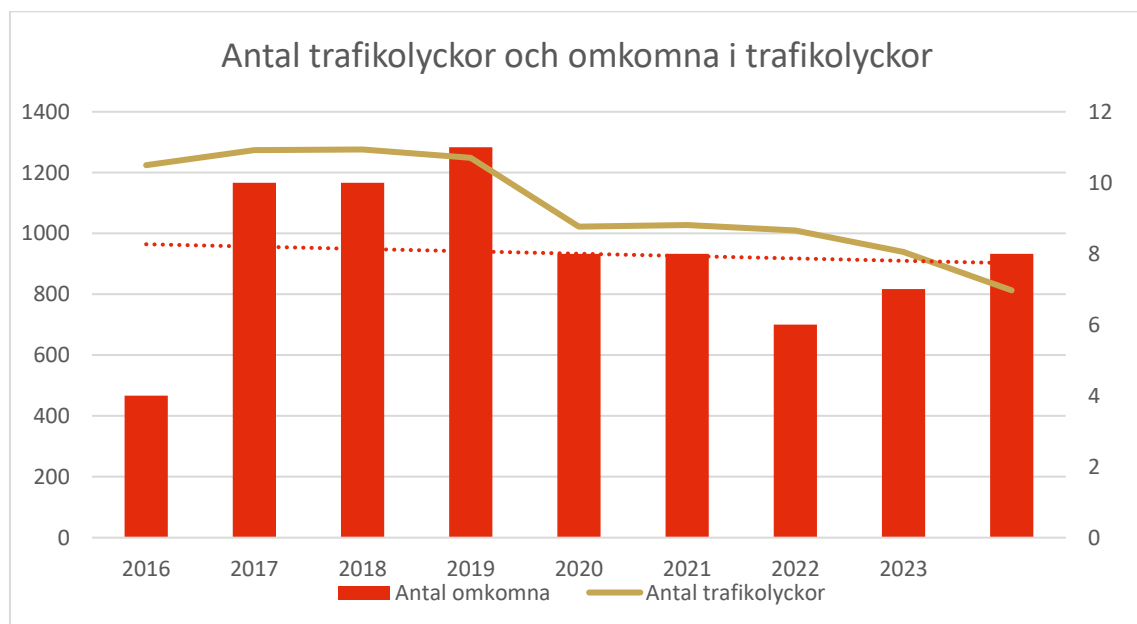
Antalet naturolyckor har minskat markant under 2024 jämfört med 2023. Sett över en längre tidsperiod framträder också en minskning av väderrelaterade händelser, såsom mark- och skogsbränder, stormskador och översvämningar. Dessa siffror uppvisar dock stora årliga variationer, då de till stor del är beroende av väderförhållanden under respektive år.

Forskning indikerar att risken för mer extremt väder ökar, vilket innebär att det är högst sannolikt att SBFF i framtiden kommer att behöva hantera fler väderrelaterade händelser såsom översvämningar och skogsbränder.

Den presenterade analysen omfattar väderberoende händelser, inklusive naturolyckor, översvämningar, ras och skred, stormskador samt bränder i skog och mark. Under den analyserade perioden kan ingen tydlig trend av ökande händelser observeras. Det finns dock anledning att, utifrån ett längre tidsperspektiv och forskningsläget, anta att antalet larm relaterade till extremväder kan komma att öka i framtiden.

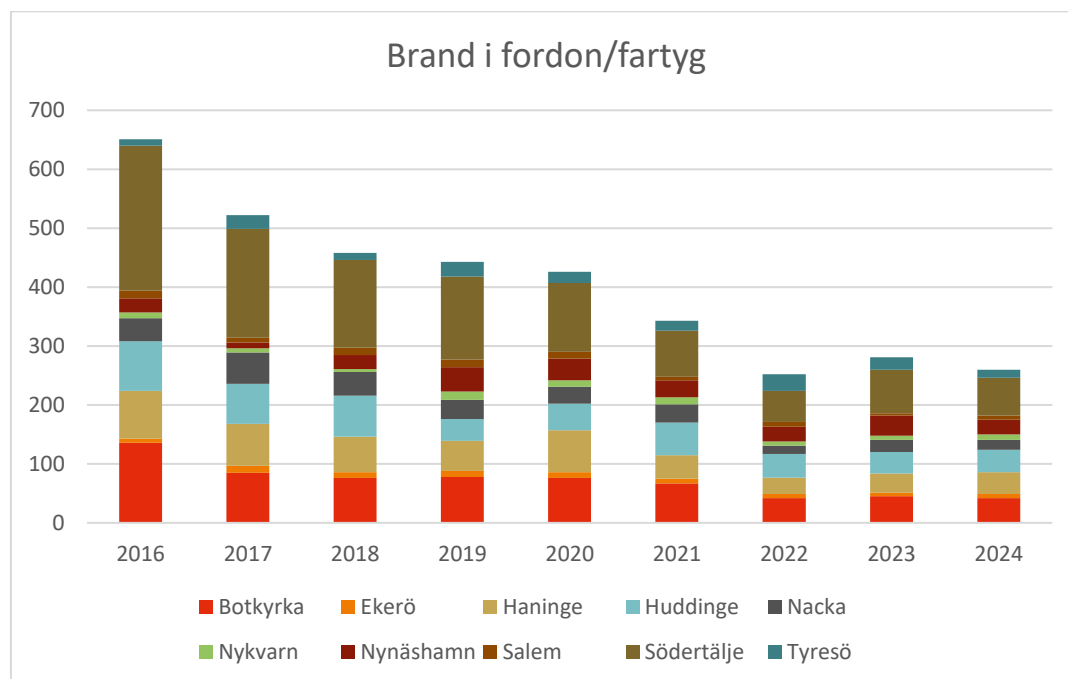


Figur 9 Väderrelaterade händelser



Figur 10 Antal trafikolyckor och omkomna i trafikolyckor

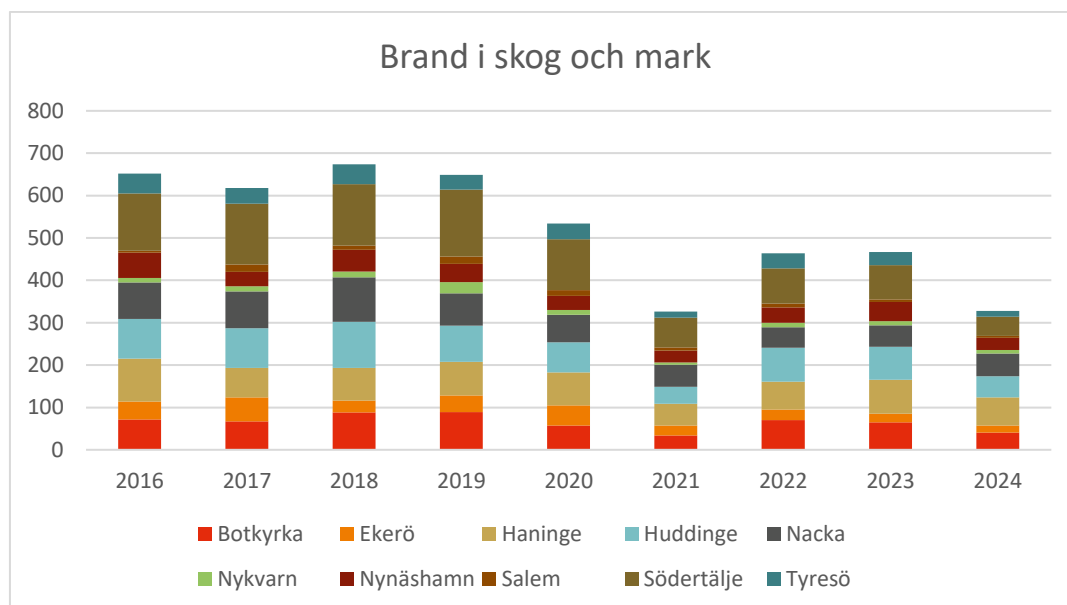
Antalet trafikolyckor har varit något lägre än den jämförda perioden men antalet omkomna har varit mer eller mindre kontinuerligt runt åtta personer per år. Det finns ett tydligt samband mellan antalet omkomna och antalet trafikolyckor. En trolig förklaring till att siffrorna skiljer sig åt mellan åren är väderrelaterad. Dagar/perioder med ishalka eller andra dåliga förutsättningar för bilister har en stor påverkan på hur många trafikolyckor SBFF larmas att åka på. SBFF arbetar aktivt med informationskampanjer till allmänheten och trafikanter i samband med identifierade risker för besvärligt väglag.



Figur 11 Antal brand i fordon/fartyg

En av de största förändringarna under perioden 2016-2024 är antalet brand i fordon/fartyg. Under 2016 var det cirka 750 larm om brand i fordon och år 2024 endast cirka 250. Noterbart är att enbart i Södertälje kommun skedde 246 bilbränder 2016.

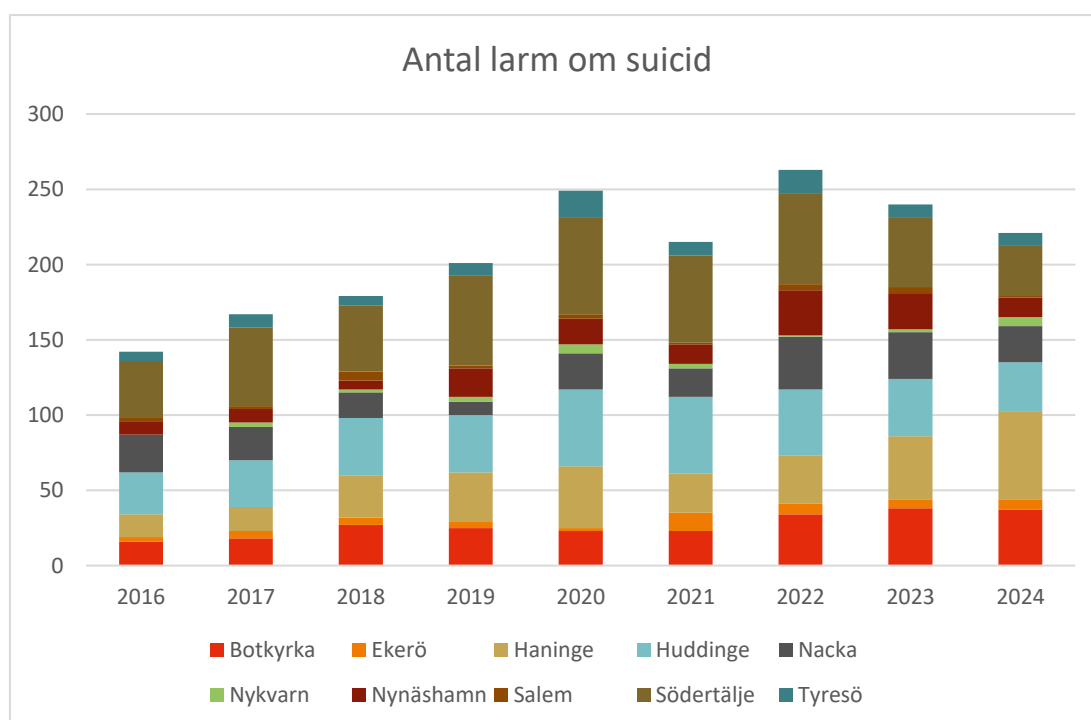
En annan larmtyp som varierat mycket mellan åren är brand i skog och mark. Denna händelsetyp är starkt kopplat till hur varma och torra somrarna är. Sommaren 2018 var ett väldigt varmt år med många stora skogsbränder i hela landet.



Figur 12 Antal brand i skog och mark

En händelsetyp som ökat under perioden är suicid eller suicidförsök. Antalen händelser har ökat i jämförelseperioden även om vi ser en liten minskning 2022.

SBFF arbetar förebyggande för att motverka uppkomsten av suicidförsök. Bland annat genom att vara aktiv i detaljplaneprocessen, där förbundet fokuserar på aspekten att försvåra genomförande av suicid genom fysisk planering.



Figur 13 Antal larm om suicid

Räddningscentralen Öst

SBFF:s larm- och ledningscentral, Räddningscentralen Öst, har ett stort antal uppdrag och arbetsuppgifter. En stor uppgift är att hantera alla inkomna 112-ärenden som går att utläsa i larmstatistiken. Utöver 112-händelser hanteras även andra ärenden som benämns kommunal säkerhet (K-SÄK).

Tabell 2 Antal larm K-SÄK 2024 fram till 3 december 2024*

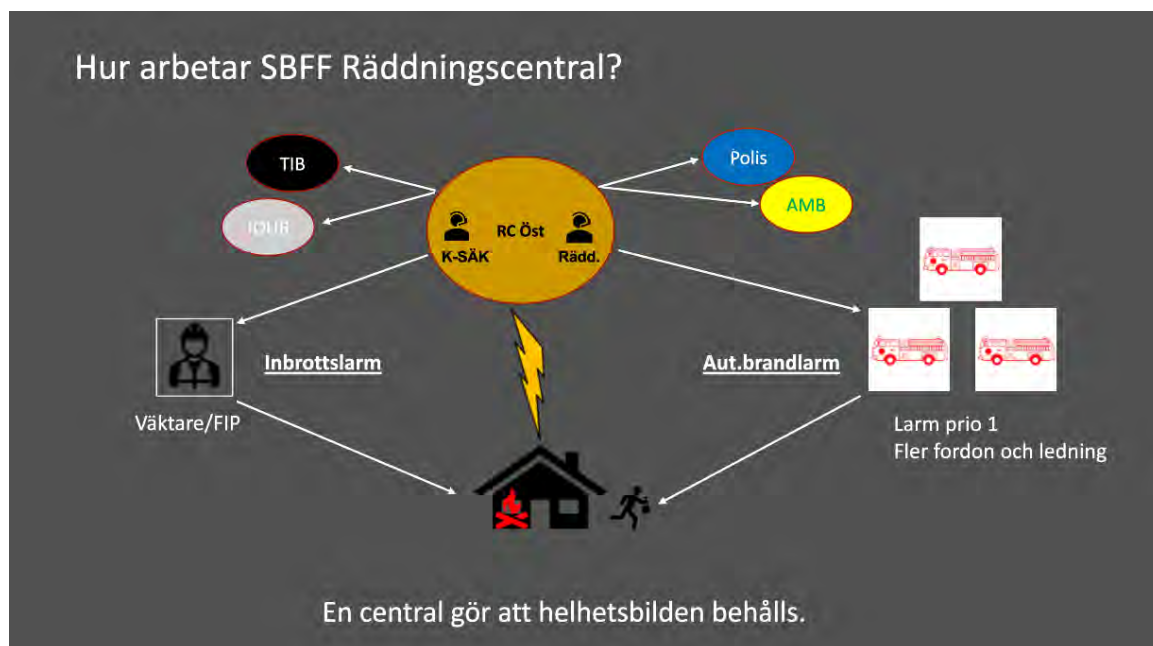
	Samtliga larm	Prioriterade
Antal	100 897	3 091
Hanterade inom 90 sekunder	97%	100%
Hanterade inom 30 sekunder	-	95%

* Efter den 3 december gick räddningscentralen över till ett annat system varav statistiken blev bruten. Inga siffror mellan den 3 december och den 31 december är med i statistiken.

Prioriterade larm omfattar (automatiska) brandlarm samt överfallslarm. Andra typer av larm kan vara inbrottslarm, hisslarm, driftlarm och personlarm.

Jämte presenterad statistik hanteras även ett stort antal larm genom tjänsten kamerabevakning som vi levererar till medlemskommuner som valt att ansluta sig till tjänsten. När ett kameralarm inträffar utförs aktiva åtgärder som exempelvis larm av väktare, kontakt med fastighetsägare eller talade meddelanden via högtalare.

Räddningscentralen hanterar också inkommande samtal för flera kommunala jour- och beredskapstjänster.



Figur 14 Exempel på larmkedjan på Räddningscentralen Öst

Under 2024 har flera medlemskommuner valt att öka sitt användande av tjänster inom K-SÄK, och vi ser en stark efterfrågan på vår expertis inom området. Räddningscentralen fortsätter att växa och utvecklas, med målet att bli en central aktör och nav för kommunernas hela säkerhets- och trygghetskedja. En unik fördel, som inte någon annan kombinerad kommunal räddnings- och larmcentral i Sverige tillhandahåller, är förmågan att agera snabbt och effektivt genom hela processen, vilket gör att vi kan skapa och ge en komplett och tydlig bild av händelsen – från början till slut.

SBFF erbjuder en omfattande och skräddarsydd portfölj av säkerhets- och jourtjänster som vänder sig till våra medlemskommuner, deras bolag, kommunalförbund och stiftelser. Tack vare vår aktiva omvärldsbevakning och användning av avancerade tekniska system kan vi både arbeta förebyggande och hantera akuta händelser med högsta effektivitet. Vi ser till helheten för att säkerställa att vi levererar den bästa och mest tillförlitliga servicen för våra kunder.

SBFF ska eftersträva att vara den självklara partnern för kommuner och kommunala bolag som vill ha en trygg och pålitlig lösning för säkerhets- och jourtjänster.

Revisionsberättelse